Braunwald-Standseilbahn AG
29. Geschäftsbericht
2022

BRAUNWALDBAHN

Ihre Ausflugsbahn im Sommer und Winter

Mit RailAway günstig direkt in die einmalige Bergwelt nach Braunwald.

täglich von 05.25 – 23.55 Uhr

Tel. 055 653 50 30 www.braunwald.ch info@braunwaldbahn.ch

Web-App

Braunwald-Standseilbahn AG, 8784 Braunwald

Einladung zur Generalversammlung

Sehr geehrte Damen und Herren

Wir freuen uns, Sie zur 29. Generalversammlung der Braunwald-Standseilbahn AG einzuladen.

Datum: Donnerstag, 29. Juni 2023
Zeit: 17.15 Uhr
Ort: Rathaus, Glarus, Sitzungszimmer UG

Traktanden

1. **Begrüssung durch den Präsidenten**

2. **Genehmigung des Jahresberichtes 2022**
   Antrag des Verwaltungsrats:
   Der Jahresbericht sei zu genehmigen.

3. **Genehmigung der Jahresrechnung 2022 / Bericht der Revisionsstelle**
   Antrag des Verwaltungsrats:
   Die Rechnung sowie der Bericht der Revisionsstelle seien zu genehmigen.

4. **Entlastung der Mitglieder des Verwaltungsrats und der Revisionsstelle**
   Antrag des Verwaltungsrats:
   Den Mitgliedern des Verwaltungsrats und der Revisionsstelle sei Décharge zu erteilen.

5. **Wahl des Verwaltungsrats der BRSB**
   Andrea Bettiga, VRP (bisher)
   Nina Vuillemin, VR Vize (bisher)
   Nadja Künzli-Brack, Mitglied (bisher)
   Markus Kägi, Mitglied (bisher)
   Rudolf Ditz, Mitglied (bisher)
   Thomas Fischli, Mitglied (bisher)

6. **Wahl der Revisionsstelle**
   Antrag des Verwaltungsrats:
   Glaronia Treuhand AG, Glarus, sei für ein weiteres Jahr zu bestätigen.

7. **Verschiedenes**
   Aktuelle Informationen

Glarus, 23. Juni 2023

Dr. Andrea Bettiga
Verwaltungsratspräsident

Braunwald-Standseilbahn AG

Die Unternehmung

Aktien		Zu 100% im Besitze des Kantons Glarus
Verwaltungsrat	Präsident	Regierungsrat Dr. Andrea Bettiga (bisher)
	Vizepräsidentin	Nina Vuillemin (bisher)
	Mitglied	Rudolf Ditz (bisher)
	Mitglied	Thomas Fischli (bisher)
	Mitglied	Markus Kägi (bisher)
	Mitglied	Nadja Künzli (bisher)
	Sekretärin	Simone Eisenbart (bisher)
Revisionsstelle		Glaronia Treuhand AG
Geschäftsleitung		Markus Hobi - Geschäftsführer Hanspeter Zweifel Leiter Administration und Finanzen
Mitarbeitende		7 Personen im Kassa- / Verkaufsdienst & Admin. 14 Personen im Betriebs- & Güterdienst 4 Person im Unterhaltsdienst
Adresse		Braunwald-Standseilbahn AG Dorfstrasse 2, 8784 Braunwald Tel. / Fax: 055 653 50 30 / 055 653 50 31 E-Mail: info@braunwaldbahn.ch Internet: www.braunwald.ch

Technische Daten

Standseilbahn		
System / Spurweite	Von Roll, 1000 mm	
Inbetriebnahme	1907	
Erneuerungen	1938 / 63 / 82 / 97	
Schräge Länge	1376 Meter	
Höhendifferenz	607 Meter	
Tal- /Bergstation	649 /1256 Meter ü. Meer	
Minimale/maximale Steigung	290 / 640 ‰	
Fahrgeschwindigkeit	4,0 – 6,0 m/sec	
Fahrzeit	4,5 – 6 Minuten	
Förderleistung pro Stunde	920 Personen	
Personenwagen	2 à 95 Plätze	
Güterwagen /Langholzrollwagen	2 festgekuppelte / 1 wechselbar	
Parking		
Parkhaus	200 Plätze	1969 / 2000
Parkplätze – gebührenpflichtig	600 Plätze	1982 / 1992 / 2009

Das Geschäftsjahr 2022 der Braunwald-Standseilbahn AG im Rückblick

Das Geschäftsjahr 2022 war für die Braunwaldbahn erneut herausfordernd. Nach 2 Coronajahren musste die Buchhaltung der BRSB, nach dem Abgang von Sabina Bühler, interimsmässig bis am 1. Oktober, von der Glaronia Treuhand AG übernommen werden.

Zusätzlich startete das Projekt Ertüchtigung mit der Firma tytec ag. Um die Verfügbarkeit der Bahn sicherzustellen, muss diese dringend ertüchtigt werden. Gleichzeitig erfolgt die Umsetzung des Behindertengleichstellungsgesetzes.

Betrieb

Der Bahnbetrieb verlief weitgehend störungsfrei, dies dank grossem Engagement des technischen Teams, welches 365 Tage im Jahr im Einsatz steht.

Die ordentlichen Instandhaltungs- und Wartungsarbeiten erfolgten wie gewohnt im Frühjahr und Herbst.

Im Rahmen der Vorbereitung für das bevorstehende BAV-Audit wurde der Strecke ein besonderes Augenmerk gewidmet. Es standen verschieden Arbeiten an, so wurden zum Beispiel, in Zusammenarbeit mit den Technischen Betrieben Glarus-Süd, einige Masten der Baumfallsicherung ersetzt. Das Audit lief zur vollsten Zufriedenheit ab und die Auflagen hielten sich im Rahmen des zu erwartenden.

Personelles

Per Ende April hat die Co-Geschäftsführerin Sabina Bühler die Braunwald-Standseilbahn verlassen, um eine neue Herausforderung anzunehmen. Für ihr grosses Engagement für unsere Unternehmung danken wir ihr herzlich. Markus Hobi, übernahm die alleinige Geschäftsführung und ab dem 01. Oktober konnte die Lücke in der Geschäftsleitung durch Hanspeter Zweifel gefüllt werden.

Aco Vidic hat uns per Ende April verlassen, um seine wohlverdiente Pension in Angriff zu nehmen. Wir danken Aco für seine Arbeit und wünschen im alles Gute für die Zukunft.

Alexander Wyss wurde als Ersatz für Aco Vidic am 01.02.2023 angestellt, doch leider fühlte er sich bei uns nicht heimisch und verliess uns wieder per 30.11.2022.

Die Stelle konnten wir durch Patrick Senn ab dem 01.12.2023 kurzfristig ersetzen.

Der ganzen Belegschaft der Braunwald-Standseilbahn AG gebührt ein grosser Dank für den grossartigen Einsatz, den sie immer wieder zu Gunsten unserer Gäste leisteten.

Last und Frequenzen

Die Gütertransporte erreichten ein Total von 7’225 Tonnen, was einer Reduktion von 11 % gegenüber Vorjahr entspricht.

Im Jahr 2022 sind die Personenfrequenzen wieder gestiegen. Mit 398’285 Passagieren hatten wir gegenüber Vorjahr eine Steigerung von 8 %.

Hinweise zur Jahresrechnung

2022 erzielte die Braunwald-Standseilbahn AG einen Betriebsertrag von CHF 3'459'332.42. Dieser liegt um CHF 387'997.21 über dem Vorjahr. Dies ist vor allem auf die erhöhten Einnahmen aus dem Personenverkehr zurückzuführen, welche um CHF 545'408.81 gestiegen sind (50.90%).

Bei den Einnahmen aus dem Güter- und Gepäckverkehr konnte das Vorjahr nicht ganz gehalten werden. Die Einnahmen reduzieren sich um rund 10.71 % (von CHF 469’000 auf CHF 419'000). Der Verwaltungsaufwand Beträgt CHF 2'505'652.41 und liegt 9'087.02 tiefer als im Vorjahr.

Der Ertrag bei den Parkanlagen konnte gegenüber dem Vorjahr um CHF 41'789.79 gesteigert werden und beträgt per 31.12.2022 CHF 211'656.55. Sehr erfreulich ist auch der Gewinn in der Sparte RPV, dieser beträgt CHF 479'588.40 gegenüber dem Vorjahr von 72'252.99.

Das Kantonsdarlehen Parking wurde mit einer Tilgung von CHF 700‘000 auf CHF 1.0 Mio. verringert. Die Investitionsbeiträge vom Bund haben um CHF 86'284.00 abgenommen.

Personen-/Güterverkehr und Frequenzen

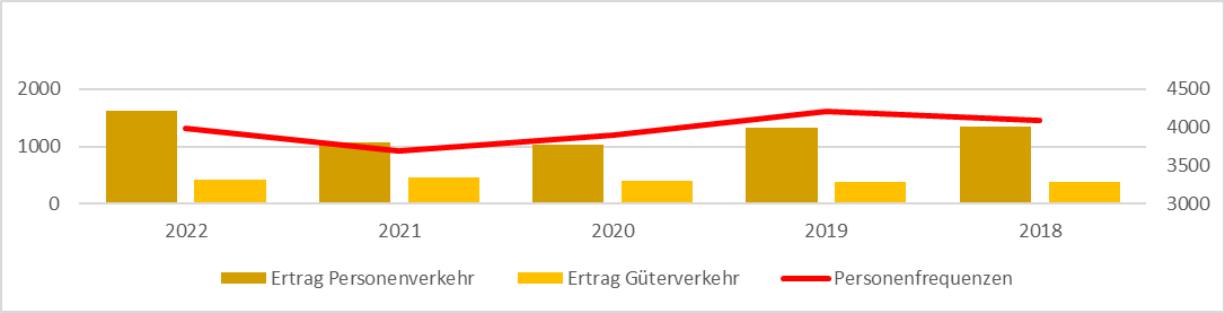

Tabelle 1Ertrag Personen-/Güterverkehr und Frequenzen – Beträge in TCHF

Abgeltung Bund und Kanton

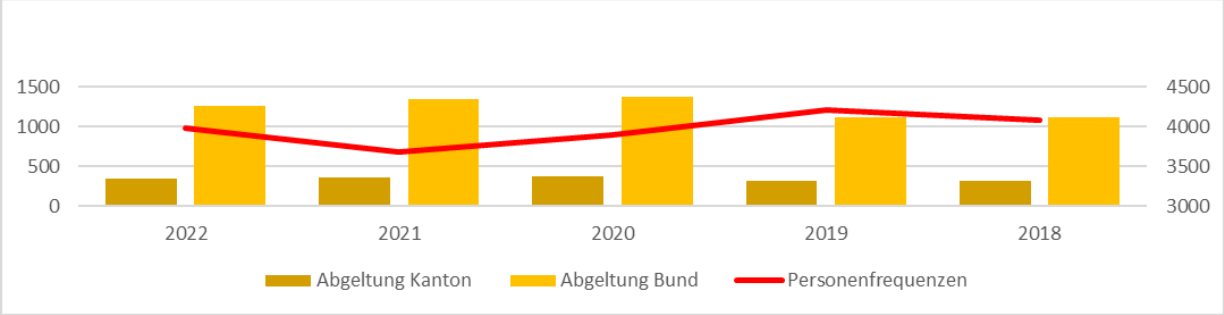

Tabelle 2 - Abgeltung Bund und Kanton

Personal- und Betreibsaufwand, Abschreibungen

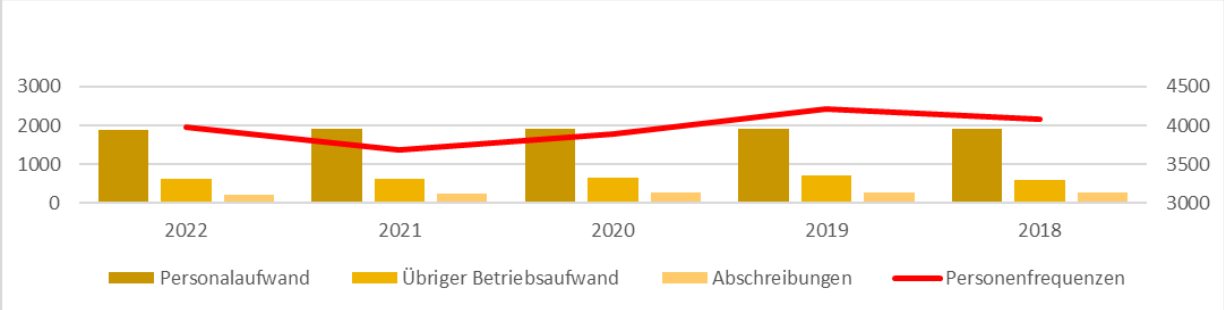

Tabelle 3 - Personal- und Betriebsaufwand – Abschreibungen

Nebenerfolg aus Parking

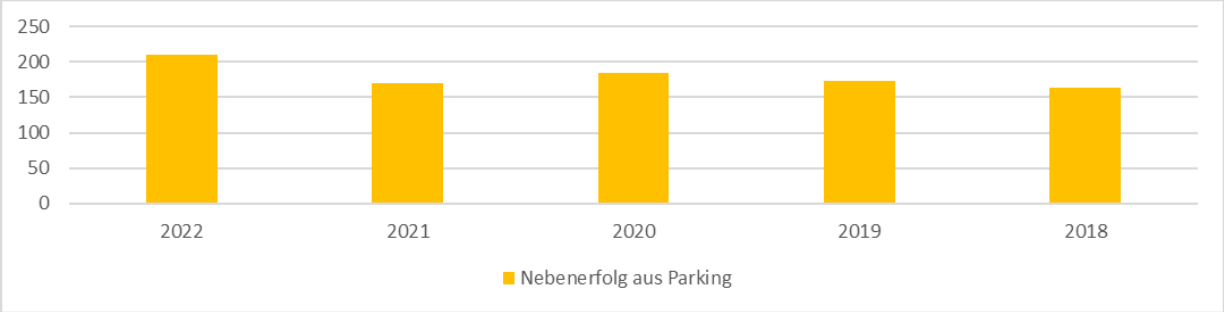

Tabelle 4 - Nebenerfolg aus Parking

Subventionsrechtliche Prüfung durch die Aufsichtsbehörde

Das BAV prüft die genehmigten Rechnungen der Unternehmen, die vom Bund Finanzhilfen oder Abgeltungen nach dem Eisenbahn- oder dem Personenbeförderungsgesetz erhalten, periodisch oder nach Bedarf. Der Befund der Prüfung liegt zum Zeitpunkt der Publikation des Geschäftsberichts noch nicht vor.

Im Sinne der Richtlinie vom 30.10.2020 des BAV basierend auf Art. 37 des Personenbeförderungsgesetzes wurde eine Spezialprüfung Subventionen durchgeführt.

Braunwald und Glarus, im Juni 2023

Dr. Andrea Bettiga	Markus Hobi	Hanspeter Zweifel
Verwaltungsratspräsident	Geschäftsführer	Leiter Finanzen und Administration

Kennzahlen im 3-Jahresvergleich

Beträge in Tausend Franken	**2022**	2021	2020
Standseilbahn Linthal Braunwald abgeltungsberechtigt, öffentlicher Verkehr			
Ertrag Reiseverkehr	**1580**	1 024	1 014
Ertrag Güterverkehr	**419**	470	407
Abgeltung Bund/Kanton	**1263**	1 350	1 373
Personalaufwand	**1872**	1 899	1926
Betriebs- und Finanzaufwand	**635**	617	659
Betriebsergebnis Bahn	**479**	71	-57
Cashflow Bahn	**699**	323	217
Eigenwirtschaftlichkeit vor Abgeltung	**73.69%**	57.40%	53.90%
Personenfrequenzen	**398285**	368 534	389 541
Güter, Gepäck & Post in Tonnen	**7225**	8 122	6 939
Gesamtunternehmen inkl. Parkinganlagen Linthal			
Nebenerfolge	**211**	171	185
Unternehmenserfolg	**691**	242	128
Cashflow Unternehmen	**1036**	619	527
Nettobuchwert AV	**4265**	4 130	4 420
Aktivierte Investitionen	**135**	0	119
Abschreibungen	**345**	377	399

B I L A N Z per 31. Dezember 2022

(Vor Bilanzgewinnverwendung)

Konto-bezeichnung	Saldo CHF Berichtsjahr 2022	Jahr in %	Saldo CHF Vorjahr 2021	Vorjahr in %
A K T I V E N				
UMLAUFVERMÖGEN				
Kassa	23'010.10	0.29	22'729.70	0.28
Postcheck	208'281.76	2.58	43'988.70	0.54
Banken	1'117'468.47	13.87	2'050'638.50	25.33
Total Flüssige Mittel	**1'348'760.33**	**16.73**	**2'117'356.90**	**26.15**
Debitoren ggü Dritten	155'623.35	1.93	155'042.95	1.91
Delkredere	13'000.00 H	-0.16	13'000.00 H	-0.16
Total Forderungen aus Lieferungen / Leist.	**142'623.35**	**1.77**	**142'042.95**	**1.75**
KK SBB Saldierung	1'975'552.76	24.51	1'509'967.68	18.65
REKA Check Mitarbeiter	10'700.00	0.13	8'320.00	0.10
Interne Abstimmkonti	47'506.98	0.59	72'550.34	0.90
Kontokorrent PKGL	11'470.45	0.14	19'081.30	0.24
KK Sportbahnen Braunwald	25'216.49	0.31	0.00	0.00
Total übrige kurzfristige Forderungen	**2'070'446.68**	**25.69**	**1'609'919.32**	**19.88**
Warenlager	91'280.00	1.13	81'800.00	1.01
Total Vorräte	**91'280.00**	**1.13**	**81'800.00**	**1.01**
Transitorische Aktiven	141'081.01	1.75	15'779.47	0.19
Total Aktive Rechnungsabgrenzungen	**141'081.01**	**1.75**	**15'779.47**	**0.19**
TOTAL UMLAUFVERMÖGEN	**3'794'191.37**	**47.08**	**3'966'898.64**	**49.00**

B I L A N Z per 31. Dezember 2022

(Vor Bilanzgewinnverwendung)

Konto-bezeichnung	Saldo CHF Berichtsjahr 2022	Jahr in %	Saldo CHF Vorjahr 2021	Vorjahr in %
ANLAGEVERMÖGEN				
Bet. Touristinfo Glarnerland GmbH	0.00	0.00	1.00	0.00
Total Beteiligungen	**0.00**	**0.00**	**1.00**	**0.00**
Mobilien	16'200.00	0.20	24'200.00	0.30
Billetsystem BRSB	99'400.00	1.23	124'400.00	1.54
Fahrzeuge	13'400.00	0.17	17'400.00	0.21
Geräte und Werkzeuge	0.00	0.00	0.00	0.00
Total Mobile Sachanlagen	**129'000.00**	**1.60**	**166'000.00**	**2.05**
Unterbau	133'000.00	1.65	177'000.00	2.19
Hochbau	703'000.00	8.72	804'000.00	9.93
Elektrische Einrichtungen	79'000.00	0.98	93'000.00	1.15
Drahtseile Stand- und Luftseilbahnen	0.00	0.00	16'000.00	0.20
Fernmelde- und Sicherungsanlagen	0.00	0.00	8'000.00	0.10
Anlagen im Bau	25'040.99	0.31	0.00	0.00
Vorprojekt ERZUB	190'648.23	2.37	190'648.23	2.35
Ertüchtigung Seilbahn	560'275.85	6.95	104'555.96	1.29
Total Immobile Sachanlagen Bahnbetrieb	**1'690'965.07**	**20.98**	**1'393'204.19**	**17.21**
Parkhaus	1'458'000.00	18.09	1'509'000.00	18.64
Parkplätze	987'400.00	12.25	1'061'400.00	13.11
Total Immobile Sachanlagen Parking	**2'445'400.00**	**30.34**	**2'570'400.00**	**31.75**
Total Immobile Sachanlagen	**4'136'365.07**	**51.32**	**3'963'604.19**	**48.95**
TOTAL ANLAGEVERMÖGEN	**4'265'365.07**	**52.92**	**4'129'605.19**	**51.00**
TOTAL A K T I V E N	**8'059'556.44**	**100.00**	**8'096'503.83**	**100.00**

B I L A N Z per 31. Dezember 2022

(Vor Bilanzgewinnverwendung)

Konto-bezeichnung	Saldo CHF Berichtsjahr 2022	Jahr in %	Saldo CHF Vorjahr 2021	Vorjahr in %
P A S S I V E N				
KURZFRISTIGES FREMDKAPITAL				
Kreditoren	173'714.38 H	-2.16	138'798.23 H	-1.71
Total Verbindlichkeiten aus Lief. / Leist.	**173'714.38 H**	**-2.16**	**138'798.23 H**	**-1.71**
Verbindlichkeiten Darlehen Aktionär	100'000.00 H	-1.24	100'000.00 H	-1.24
Total kfr. verzinsliche Verbindlichkeiten	**100'000.00 H**	**-1.24**	**100'000.00 H**	**-1.24**
Debitoren mit Haben-Saldo	57.60 H	0.00	623.80 H	-0.01
Kreditor Aktionär	9'760.70 H	-0.12	0.00	0.00
Interne Abstimmkonti	0.00	0.00	1'404.60 H	-0.02
Brunnenbergbahn Verbindlichkeiten	5'179.49 H	-0.06	3'130.45 H	-0.04
KK Sportbahnen Braunwald	0.00	0.00	171'829.70 H	-2.12
MWST-Abrechnungskonto	39'789.22 H	-0.49	63'102.13 H	-0.78
5. Vereinbarung 02.00, rückzahlbar	26'899.00 H	0.33 H	26'899.00 H	-0.33
Total übrige kfr. Verbindlichkeiten	**81'686.01 H**	**-1.01**	**266'989.68 H**	**-3.30**
Transitorische Passiven	315'821.85 H	-3.92	166'734.62 H	-2.06
Total Passive Rechnungsabgrenzungen	**315'821.85 H**	**-3.92**	**166'734.62 H**	**-2.06**
TOTAL KURZFRISTIGES FREMDKAPITAL	**671'222.24 H**	**-8.33**	**672'522.53 H**	**-8.31**

B I L A N Z per 31. Dezember 2022

(Vor Bilanzgewinnverwendung)

Konto-bezeichnung	Saldo CHF Berichtsjahr 2022	Jahr in %	Saldo CHF Vorjahr 2021	Vorjahr in %
LANGFRISTIGES FREMDKAPITAL				
Darlehen Aktionär Parkanlage Linthal	900'000.00 H	-11.17	1'600'000.00 H	-19.76
Total lfr. verzinsliche Verbindlichkeiten	**900'000.00 H**	**-11.17**	**1'600'000.00 H**	**-19.76**
5. Vereinbarung 02.00, rückzahlbar	234'627.00 H	-2.91	261'526.00 H	-3.23
5. Vereinbarung 02.00, bedingt rzb	113'402.00 H	-1.41	113'402.00 H	-1.40
Total Investitionsbeiträge Bund	**348'029.00 H**	**-4.32**	**374'928.00 H**	**-4.63**
5. Vereinbarung 02.00, rückzahlbar	1'995'755.00 H	-24.76	1'995'755.00 H	-24.65
5. Vereinbarung 02.00, bedingt rzb	252'411.00 H	-3.13	252'411.00 H	-3.12
Total Investitionsbeiträge Kanton Aktionär	**2'248'166.00 H**	**-27.89**	**2'248'166.00 H**	**-27.77**
Total übrige langfristige Verbindlichkeiten	**2'596'195.00 H**	**-32.21**	**2'623'094.00 H**	**-32.40**
Rücklagen für Standseilbahnerneuerung	80'480.80 H	-1.00	80'473.85 H	-0.99
Total Rückstellungen	**80'480.80 H**	**-1.00**	**80'473.85 H**	**-0.99**
TOTAL LANGFRISTIGES FREMDKAPITAL	**3'576'675.80 H**	**-44.38**	**4'303'567.85 H**	**-53.15**
TOTAL FREMDKAPITAL	**4'247'898.04 H**	**-52.71**	**4'976'090.38 H**	**-61.46**

B I L A N Z per 31. Dezember 2022

(Vor Bilanzgewinnverwendung)

Konto-bezeichnung	Saldo CHF Berichtsjahr 2022	Jahr in %	Saldo CHF Vorjahr 2021	Vorjahr in %
EIGENKAPITAL				
Aktienkapital	750'000.00 H	-9.31	750'000.00 H	-9.26
Gesetzliche Gewinnreserve	150'000.00 H	-1.86	150'000.00 H	-1.85
Spezialreserve gem. Art. 36 PBG	502'027.60 H	-6.23	429'769.61 H	-5.31
Gewinnvortrag	1'718'385.85 H	-21.32	1'548'519.09 H	-19.13
Jahresgewinn	691'244.95 H	-8.58	242'124.75 H	-2.99
TOTAL EIGENKAPITAL	**3'811'658.40 H**	**-47.29**	**3'120'413.45 H**	**-38.54**
TOTAL P A S S I V E N	**8'059'556.44 H**	**-100.00**	**8'096'503.83 H**	**-100.00**

ERFOLGSRECHNUNG vom 01.01.2022 - 31.12.2022

Konto-bezeichnung	Saldo CHF Berichtsjahr 2022	Jahr in %	Saldo CHF Vorjahr 2021	Vorjahr in %
Ertrag Personenverkehr	1'615'555.84 H	46.70	1'070'147.03 H	34.84
Erlösminderungen	35'300.17	-1.02	44'181.17	-1.44
Gepäck- & Güterverkehr	419'578.21 H	12.13	469'917.11 H	15.30
Nebenerlöse	187'831.90 H	5.43	222'751.59 H	7.25
Übrige Erträge	8'022.68 H	0.23	2'772.68 H	0.09
Nettoerlös aus Lieferungen / Leistungen	**2'195'688.46 H**	**63.47**	**1'721'407.24 H**	**56.05**
Abgeltungen Kanton	341'184.00 H	9.86	364'481.00 H	11.87
Abgeltungen BAV Bund	922'459.96 H	26.67	985'446.97 H	32.09
BETRIEBSERTRAG	**3'459'332.42 H**	**100.00**	**3'071'335.21 H**	**100.00**
Material- und Fremdaufwand	252'479.20	-7.30	231'042.86	-7.52
BRUTTOGEWINN 1	**3'206'853.22 H**	**92.70**	**2'840'292.35 H**	**92.48**
Personalaufwand Betrieb	1'471'563.40	-42.54	1'543'422.85	-50.25
Sozialversicherungsaufwand	303'932.00	-8.79	332'132.65	-10.81
Übriger Personalaufwand	126'047.81	-3.64	49'771.67	-1.62
Verrechnung Parking / Automaten-Kiosk	29'494.00 H	0.85	26'045.00 H	0.85
Personalaufwand	**1'872'049.21**	**-54.12**	**1'899'282.17**	**-61.84**
BRUTTOGEWINN 2	**1'334'804.01 H**	**38.59**	**941'010.18 H**	**30.64**

ERFOLGSRECHNUNG vom 01.01.2022 - 31.12.2022

Konto-bezeichnung	Saldo CHF Berichtsjahr 2022	Jahr in %	Saldo CHF Vorjahr 2021	Vorjahr in %
Raumaufwand	8'755.42	-0.25	6'864.19	-0.22
Unterhaltsaufwand	263'763.96	-7.62	245'696.51	-8.00
Fahrzeug- und Transportaufwand	4'637.38	-0.13	17'012.22	-0.55
Versicherungsaufwand	45'017.99	-1.30	42'460.45	-1.38
Energie- und Entsorgungsaufwand	92'784.79	-2.68	90'133.14	-2.93
Verwaltungs- und Informatikaufwand	100'596.42	-2.91	99'480.14	-3.24
Werbeaufwand	116'149.01	-3.36	111'768.23	-3.64
Übriger Betriebsaufwand	1'898.23	-0.05	2'042.38	-0.07
TOTAL ÜBRIGER BETRIEBLICHER AUFWAND	**633'603.20**	**-18.32**	**615'457.26**	**-20.04**
BETRIEBSGEWINN 1 (EBITDA)	**701'200.81 H**	**20.27**	**325'552.92 H**	**10.60**
Abschreibungen und Wertberichtigungen	220'000.00	-6.36	252'100.00	-8.21
BETRIEBSERFOLG 2 (EBIT)	**481'200.81 H**	**13.91**	**73'452.92 H**	**2.39**
Finanzaufwand	1'612.41	-0.05	1'194.93	-0.04
Finanzerfolg	**1'612.41**	**-0.05**	**1'194.93**	**-0.04**
JAHRESERFOLG (Sparte RPV d.h. vor Lieg.)	**479'588.40 H**	**13.86**	**72'257.99 H**	**2.35**
Erfolg betriebliche Liegenschaften (nicht abgeltungsberechtigt)	211'656.55 H	6.12	169'866.76 H	5.53
JAHRESGEWINN (nach Liegenschaften)	**691'244.95 H**	**19.98**	**242'124.75 H**	**7.88**

ANHANG zur Jahresrechnung 2022

	Betrag CHF Berichtsjahr 2022	Betrag CHF Vorjahr 2021

Angaben über die in der Jahresrechnung angewandten Grundsätze

In der Jahresrechnung wurden die nachfolgenden wesentlichen Grundsätze angewendet.

Angaben zur Stetigkeit und Darstellung

Einahmen und Aufwand aus dem Automaten-Kiosk wurden im Berichtsjahr in den nicht abgeltungsberechtigten Bereich umqualifiziert. Auf eine Umgliederung der Vorjahreszahlen wurde verzichtet, damit die Spartenrechnung des Vorjahres dadurch nicht verzerrt wird. Der Bruttogewinn aus dem Automaten-Kiosk beläuft sich auf CHF 22'749.51 (Vorjahr: CHF 21'291.20).

Angewandte Bewertungsgrundsätze

Mobile und immobile Sachanlagen Bahnbetrieb

Die vorgenommenen Abschreibungen auf den mobilen und immobilen Sachanlagen sind nach den gesetzlichen Grundlagen vorgenommen worden. Diese werden periodisch und nach Bedarf durch das BAV geprüft und genehmigt. Die Abschreibungen werden linear verbucht.

Immobile Sachanlagen Parking

Die bei den immobilen Sachanlagen Parking vorgenommenen Abschreibungen basieren auf den steuerlich zulässigen Abschreibungssätzen.

Weitere vom Gesetz verlangte Angaben

Nahestehende Parteien

Zu den nahestenden Parteien gehört namentlich der Kanton Glarus, als Aktionär der Gesellschaft.

Erklärung, dass Anzahl Vollzeitstellen im Jahresdurchschnitt nicht über 10, 50 bzw. 250 liegen

Die Anzahl Vollzeitstellen liegt im Jahresdurchschnitt nicht über 50 Mitarbeitenden.

ANHANG zur Jahresrechnung 2022

	Betrag CHF Berichtsjahr 2022	Betrag CHF Vorjahr 2021
Wesentliche Beteiligungen (Firma, Rechtsform, Sitz, Kapital- und Stimmenanteil)		
Touristinfo Glarnerland GmbH, Glarus Nord		
Stammkapital nom.	0	40'000
1 Stammanteil à 5'000.00 nominal	0	5'000
Kapitalanteil	0.00%	12.50%
Stimmenanteil	0.00%	12.50%
Aktiven zur Sicherung eigener Verbindlichkeiten		
- Immobile Sachanlagen Bahnbetrieb (Buchwert)	915'000	1'098'000

Über den Bestand von Pfandrechten gibt das Eisenbahnpfandbuch des Eidg. Verkehrs- und Energiedepartementes Auskunft.

Sachversicherungswerte (inkl. Brandversicherung)	21'875'000	21'875'000
Betriebshaftpflicht	50'000'000	50'000'000

ANLAGEN- und ABSCHREIBUNGSRECHNUNG zur Jahresrechnung 2022

ANLAGENRECHNUNG	ND	Bestand 01.01.2022	Zugang 2022	Abgang 2022	Bestand 31.12.2022	Buchwert 31.12.2022
Bet. Touristinfo Glarnerland GmbH		1	0	1	0	0
Bet. Touristinfo Glarnerland GmbH		**1**	**0**	**1**	**0**	**0**
Unterbau	40	1'748'620	0	0	1'748'620	133'000
Bauten, Land (bedingt rzb)	50	5'059'257	0	0	5'059'257	703'000
Bauten, Land (à fonds perdu)	0	2'300'000	0	0	2'300'000	0
Elektromech. Einrichtungen (bedingt rzb)	25	1'398'586	0	0	1'398'586	0
Elektromech. Einrichtungen (à fonds perdu)	0	1'232'000	0	0	1'232'000	0
Elektrische Einrichtungen	25	356'502	0	0	356'502	79'000
Drahtseile	10	169'100	0	0	169'100	0
Seiltragrollen	15	383'520	0	0	383'520	0
Fernmelde- und Sicherungsanlagen	25	195'831	0	0	195'831	0
Personenwagen (bedingt rzb)	25	1'585'564	0	0	1'585'564	0
Personenwagen (à fonds perdu)	0	1'068'000	0	0	1'068'000	0
Güterwagen	25	347'216	0	0	347'216	0
Büromobiliar, Raumausstattung	12	200'923	0	0	200'923	0
Geräte und Werkzeuge	10	215'503	0	0	215'503	0
Kleinfahrzeuge	10	40'663	0	0	40'663	13'400
Billettsystem, Skidata	10	249'427	0	0	249'427	99'400
Büromaschinen, Informatik, Gästeinfo	5	40'239	0	0	40'239	16'200
Standseilbahn		**16'590'953**	**0**	**0**	**16'590'953**	**1'044'000**
Parkhaus Linthal	50	2'558'068	0	0	2'558'068	1'458'000
Parkplätze Linthal	30	2'232'409	0	0	2'232'409	987'400
Parkinganlagen Linthal		**4'790'477**	**0**	**0**	**4'790'477**	**2'445'400**
Anlagen im Bau		0	25'041	0	25'041	25'041
Vorprojekt ERZUB		190'648	0	0	190'648	190'648
Ertüchtigung Standseilbahn		104'556	455'720	0	560'276	560'276
Anlagen im Bau		**295'204**	**480'761**	**0**	**775'965**	**775'965**
TOTAL ANLAGEVERMÖGEN		**21'676'634**	**480'761**	**1**	**22'157'394**	**4'265'365**

ANLAGEN- und ABSCHREIBUNGSRECHNUNG zur Jahresrechnung 2022

ABSCHREIBUNGSRECHNUNG	Bestand 01.01.2022	Abschreibung 2022	Zuschreibung 2022	Bestand 31.12.2022
Bet. Touristinfo Glarnerland GmbH	0	0	0	0
Bet. Touristinfo Glarnerland GmbH	**0**	**0**	**0**	**0**
Unterbau	1'571'620	44'000	0	1'615'620
Bauten, Land (bedingt rzb)	4'255'257	101'000	0	4'356'257
Bauten, Land (à fonds perdu)	2'300'000	0	0	2'300'000
Elektromech. Einrichtungen (bedingt rzb)	1'398'586	0	0	1'398'586
Elektromech. Einrichtungen (à fonds perdu)	1'232'000	0	0	1'232'000
Elektrische Einrichtungen	263'502	14'000	0	277'502
Drahtseile	153'100	16'000	0	169'100
Seiltragrollen	383'520	0	0	383'520
Fernmelde- und Sicherungsanlagen	187'831	8'000	0	195'831
Personenwagen (bedingt rzb)	1'585'564	0	0	1'585'564
Personenwagen (à fonds perdu)	1'068'000	0	0	1'068'000
Güterwagen	347'216	0	0	347'216
Büromobiliar, Raumausstattung	200'923	0	0	200'923
Geräte und Werkzeuge	215'503	0	0	215'503
Kleinfahrzeuge	23'263	4'000	0	27'263
Billettsystem, Skidata	125'027	25'000	0	150'027
Büromaschinen, Informatik, Gästeinfo	16'039	8'000	0	24'039
Standseilbahn	**15'326'953**	**220'000**	**0**	**15'546'953**
Parkhaus Linthal	1'049'068	51'000	0	1'100'068
Parkplätze Linthal	1'171'009	74'000	0	1'245'009
Parkinganlagen Linthal	**2'220'077**	**125'000**	**0**	**2'345'077**
Anlagen im Bau	0	0	0	0
Vorprojekt ERZUB	0	0	0	0
Ertüchtigung Standseilbahn	0	0	0	0
Anlagen im Bau	**0**	**0**	**0**	**0**
TOTAL ABSCHREIBUNGEN	**17'547'029**	**345'000**	**0**	**17'892'029**

ANLAGEN- und ABSCHREIBUNGSRECHNUNG zur Jahresrechnung 2022

BUCHWERT ANLAGENRECHNUNG	Bestand 01.01.2022	Zunahme 2022	Abnahme 2022	Bestand 31.12.2022
Total Anlagenrechnung	21'676'634	480'761	1	22'157'394
Total Abschreibungsrechnung	17'547'029	345'000	0	17'892'029
TOTAL BUCHWERT ANLAGENRECHNUNG	4'129'605	135'761	1	4'265'365

B I L A N Z G E W I N N V E R W E N D U N G

	Saldo CHF Berichtsjahr 2022	Saldo CHF Vorjahr 2021
Zur Verfügung der Generalversammlung		
Gewinnvortrag per 01.01.	1'718'385.85	1'548'519.09
Jahresgewinn	**691'244.95**	**242'124.75**
Zur Verfügung der Generalversammlung	2'409'630.80	1'790'643.84
Antrag des Verwaltungsrates		
Bildung Spezialreserve Art. 36 PBG	-46'900.00	-72'257.99
Zuweisung Gesetzliche Gewinnreserve	-34'600.00	0.00
Gewinnvortrag per 31.12.	**2'328'130.80**	**1'718'385.85**