

Braunwald-Standseilbahn AG
31. Geschäftsbericht 2024

BRAUNWALD BAHN



Die Unternehmung

Die Braunwald-Standseilbahn AG befindet sich zu 100 % im Besitz des Kantons Glarus.

Verwaltungsrat

- Präsident: Regierungsrat Dr. Andrea Bettiga (bis 15.01.2025), ab 15.01.2025: Rudolf Ditz
- Vizepräsidentin: Nina Vuillemin
- Mitglieder: Rudolf Ditz, Thomas Fischli, Markus Kägi, Nadja Künzli
- Sekretär: Hans Jörg Riem

Revisionsstelle

SMART Audit AG (vormals Glaronia Treuhand AG)

Geschäftsleitung

- Markus Hobi – Geschäftsführer (bis Oktober 2024), interimistisch Hanspeter Zweifel, ab 1. Februar 2025: Hanspeter Zweifel Geschäftsführer
- Hanspeter Zweifel – Leiter Administration und Finanzen

Mitarbeitende

- 2 Personen Geschäftsleitung
- 8 Personen Kassa-/Verkaufsdienst & Administration
- 15 Personen Güter- und Logistikdienst
- 2 Personen Unterhaltsdienst
- 2 Personen Technik

Technische Leitung

- Matthias Kappeler – Technischer Leiter
- Stephan Kobler – Stellvertretender Technischer Leiter

Adresse

Braunwald-Standseilbahn AG
Dorfstrasse 2, 8784 Braunwald
Telefon: 055 653 50 30
E-Mail: info@braunwald.ch
Internet: www.braunwald.ch

Technische Daten

Standseilbahn	
System / Spurweite	Von Roll, 1000 mm
Inbetriebnahme	1907
Erneuerungen	1938 / 1963 / 1982 / 1997 / 2023/24
Schräge Länge	1376 Meter
Höhendifferenz	607 Meter
Tal- /Bergstation	649 /1256 Meter ü. Meer
Minimale/maximale Steigung	290 / 640 ‰
Fahrgeschwindigkeit	4,0 – 6,0 m/sec
Fahrzeit	4,5 – 6 Minuten
Förderleistung pro Stunde	920 Personen
Personenwagen	2 à 95 Plätze
Güterwagen	2 festgekuppelt
Parking	
Parkhaus - gebührenpflichtig	200 Plätze
Parkplätze – gebührenpflichtig	600 Plätze

Das Geschäftsjahr 2024 der Braunwald-Standseilbahn AG im Rückblick

Projekt «Ertüchtigung» und weiterer Unterhalt

Im Geschäftsjahr 2024 konnte das umfassende Infrastrukturprojekt «Ertüchtigung» in baulicher Hinsicht erfolgreich abgeschlossen werden. Das Projekt verfolgte das übergeordnete Ziel, die Konzession der Braunwald-Standseilbahn AG bis ins Jahr 2035 zu sichern und gleichzeitig den langfristigen Betrieb der Bahn auf einem zeitgemässen, sicheren und effizienten Stand zu gewährleisten.

Die Bauarbeiten konnten im vorgesehenen Zeitrahmen durchgeführt werden. Die finale Bauabrechnung steht derzeit noch aus, der formelle Projektabschluss wird im Verlauf des Jahres 2025 erwartet.

Wesentliche Meilensteine des Projekts:

- **April 2023:** Beginn der Revision der Wagen (aus betrieblichen Gründen nachts durchgeführt)
- **Juni 2023:** Abschluss des Umbaus der Bergstation
- **August 2023:** Fertigstellung der Talstation und Ersatz der Brücke
- **September 2023:** Inbetriebnahme des modernisierten Maschinenraums
- **November 2023:** Abschluss der Erneuerung von Antrieb und Steuerung
- **Oktober 2024:** Abschluss der Tunnelsanierung und Neubau der Stützmauer
- **November–Dezember 2024:** Diverse Abschlussarbeiten an Berg- und Talstation
- **Ausblick:** Frühjahr 2025 Geplante Aufforstungen im Bereich des Tunnelportals

Ein bedeutender Bestandteil des Projekts war auch die Umsetzung gesetzlicher Vorgaben im Bereich der Barrierefreiheit. So wurde ein Behindertenlift installiert, der den Anforderungen des Behindertengleichstellungsgesetzes entspricht und die Zugänglichkeit für mobilitätseingeschränkte Personen wesentlich verbessert.

Neben diesen zentralen Massnahmen wurden im Verlauf des Jahres weitere wichtige Arbeitsschritte erfolgreich abgeschlossen. Die Gesamtkosten des Projekts bewegen sich innerhalb des vorgesehenen Finanzrahmens. Die detaillierte Schlussabrechnung ist für das erste Quartal 2025 vorgesehen.

Weitere Unterhaltsarbeiten, die notwendig waren und nicht im Projekt «Ertüchtigung» enthalten waren

Im Rahmen des Projekts «Ertüchtigung» wurden weitere Unterhaltsarbeiten, welche in vergangenen Jahren aufgeschoben wurden, angegangen. Die Massnahmen wurden mit dem Bundesamt für Verkehr vorbesprochen und genehmigt. Gemäss den Vorgaben des BAV sind solche Aufwände über die laufende Rechnung zu buchen. Die in den vergangenen Jahren geschaffenen Spezialreserven konnten für diese Aufwendungen genutzt werden.

Betrieb

Zum 15. Dezember 2024 wurde bei der Braunwald-Standseilbahn AG ein Viertelstundentakt während der Stosszeiten eingeführt. Diese Fahrplananpassung zielte darauf ab, den Passagierfluss zu optimieren und die Transportkapazität zu erhöhen. Die Umstellung hatte direkte Auswirkungen auf den Personalbedarf sowie auf die betriebliche Organisation, insbesondere im Bereich der Einsatzplanung.

Die Frühjahrs- und Herbstrevisionen wurden planmässig und ordnungsgemäss durchgeführt. Während dieser zwei Revisionswochen fanden umfassende Wartungs- und Instandhaltungsarbeiten an Fahrzeugen und Infrastruktur statt. Um die Erreichbarkeit von Braunwald während dieser Zeit sicherzustellen, wurden erstmals Ersatztransporte organisiert, die zuverlässig durch die Heli Linth AG durchgeführt wurden.

Im vierten Quartal 2024 wurde zudem die vom Bundesamt für Verkehr vorgeschriebene technische Leitung neu besetzt.

Finanzieller Lagebericht

Die Braunwald-Standseilbahn AG schliesst das Geschäftsjahr 2024 mit einem Unternehmensverlust von CHF 1,45 Mio. ab. Ohne «Sonderaufwendungen» für Unterhalt hätte sich der Verlust auf lediglich CHF 60'000.- belaufen (Vorjahr: Gewinn von CHF 199'293.25).

Die Verkehrserlöse im Bereich des regionalen Personenverkehrs konnten gegenüber dem Vorjahr um erfreuliche 5,13 % gesteigert werden – dank einer erfolgreichen Winter- und Sommersaison. Insgesamt beliefen sich die Erlöse auf CHF 2,12 Mio. Hinzu kamen Beiträge von Bund und Kanton in Höhe von CHF 1,33 Mio., was zu einem Gesamtbetriebsertrag von CHF 3,45 Mio. führte.

Die Personalkosten stiegen im Vergleich zum Vorjahr um CHF 355'000 auf insgesamt CHF 2,45 Mio. Gründe hierfür waren:

- die Schaffung zusätzlicher Vollzeitstellen im Zuge der Fahrplanerweiterung
- Auszahlungen von Überstunden im betreffend dem Projekt „Ertüchtigung“ sowie gestiegene Lohnkosten
- Zum Jahresende 2024 beschäftigte das Unternehmen 29 Mitarbeiter in 25 Vollzeitstellen (Vorjahr: 24)

Der Betriebserfolg vor Zinsen und Abschreibungen (EBITDA) lag bei –CHF 1,16 Mio. (Vorjahr: +CHF 186'000). Die Abschreibungen erhöhten sich um CHF 74'000 auf CHF 281'000, was auf neue Investitionen in die Infrastruktur zurückzuführen ist.

Die Bilanzsumme reduzierte sich im Jahr 2024 um CHF 800'000 auf insgesamt CHF 19,1 Mio. Das Eigenkapital per 31. Dezember 2024 beträgt CHF 2,16 Mio. Besonders das Umlaufvermögen nahm um CHF 6,9 Mio. ab – hauptsächlich durch den Abbau flüssiger Mittel, die für das Projekt „Ertüchtigung“ verwendet wurden.

Personelles

Im Jahr 2024 beschäftigte die Braunwald-Standseilbahn AG insgesamt 29 Mitarbeitende in Voll- und Teilzeit, was 25 Vollzeitstellen entspricht (Vorjahr: 24). Die Mitarbeitenden sind in den Bereichen Bahnbetrieb, Kundenberatung, Vertrieb, Logistik und Technik tätig.

Zum Jahresende verabschiedete sich das Unternehmen von drei langjährigen Mitarbeitenden:

- Dragan Lakic trat nach 38 Jahren Betriebszugehörigkeit in den wohlverdienten Ruhestand.
- Albert Bosshart ging nach fünf Jahren bei der BRSB in Frühpension.
- Markus Hobi, langjähriger Geschäftsführer, verliess das Unternehmen per 30. April 2025 nach 24 Dienstjahren.

Gleichzeitig konnten mehrere Dienstjubiläen gefeiert werden:

- Roger Albert wurde für 15 Jahre Betriebszugehörigkeit geehrt.
- René Gamp und Stefan Schiesser feierten ihr 30-jähriges Dienstjubiläum.

Verwaltungsrat und Geschäftsleitung danken allen genannten Mitarbeitenden herzlich für ihr langjähriges Engagement, die hohe Identifikation mit dem Unternehmen und ihren wertvollen Beitrag zur geleisteten Arbeit.

Ein besonderer Dank gilt der gesamten Belegschaft der Braunwald-Standseilbahn AG. Ihr täglicher Einsatz, ihre Flexibilität und ihre Kundennähe sind zentrale Pfeiler des Unternehmenserfolgs und tragen wesentlich zur positiven Wahrnehmung des öffentlichen Verkehrsangebots in Braunwald bei.

Veränderungen im Verwaltungsrat und in der Geschäftsführung

Am 15. Januar 2025 übergab Regierungsrat Dr. Andrea Bettiga das Präsidium des Verwaltungsrats der Braunwald-Standseilbahn AG an seinen Nachfolger Rudolf Ditz. Er verbleibt jedoch bis zu sei-

nem Ausscheiden aus der Regierung des Kantons Glarus im Mai 2025 weiterhin im Verwaltungsrat. Die Übergabe erfolgte im Zusammenhang mit seinem angekündigten Rücktritt aus dem Regierungsrat.

An der ausserordentlichen Generalversammlung vom 23. Januar 2025 wurde Rudolf Ditz zum neuen Präsidenten des Verwaltungsrats gewählt.

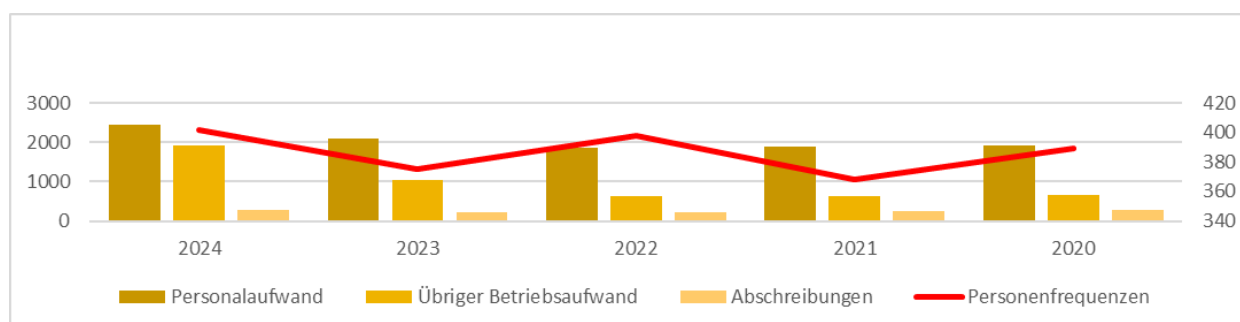
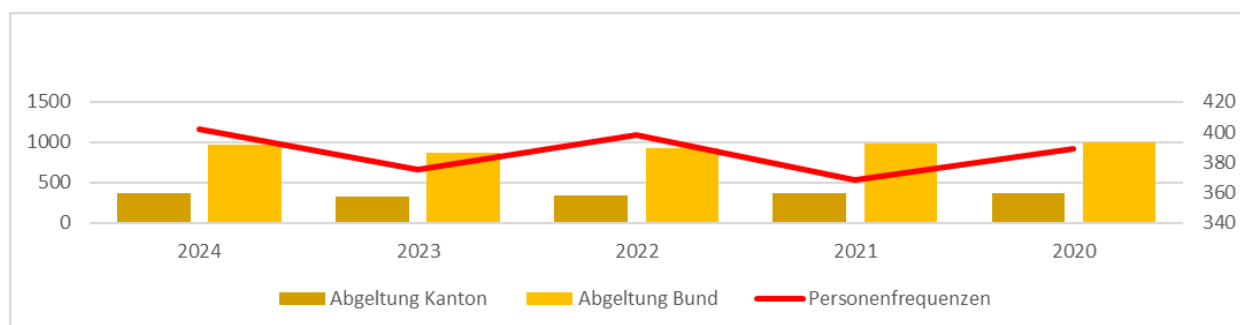
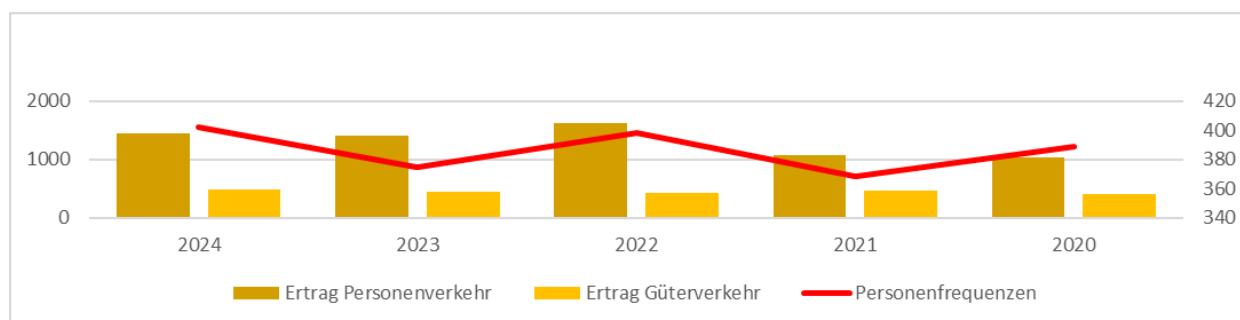
Auch in der Geschäftsleitung kam es zu einer Veränderung: Hanspeter Zweifel, der die Geschäftsführung nach dem Austritt von Markus Hobi interimistisch übernommen hatte, wurde per 1. Februar 2025 zum neuen Geschäftsführer der Braunwald-Standseilbahn AG ernannt.

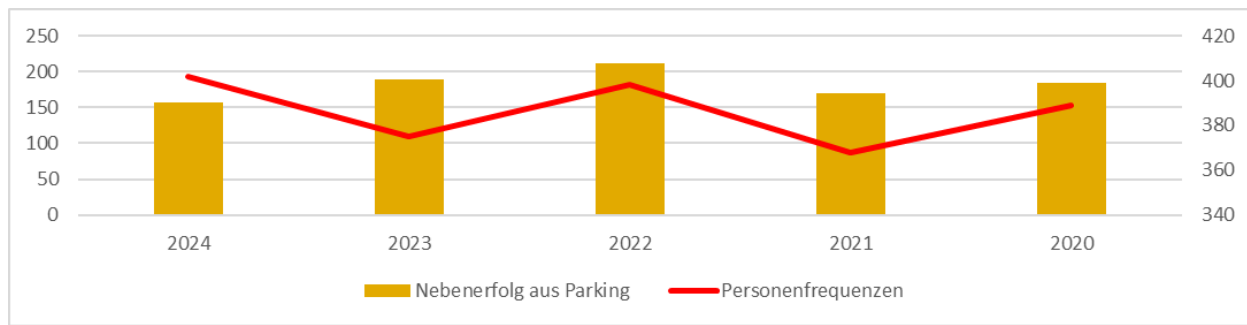
Last und Frequenzen

Die Transportleistungen der Braunwald-Standseilbahn AG konnten im Berichtsjahr 2024 weiter gesteigert werden.

Im Güterbereich wurden insgesamt 8'359 Tonnen Material nach Braunwald befördert – eine leichte Zunahme gegenüber den 8'325 Tonnen im Vorjahr.

Noch erfreulicher entwickelte sich die Personenfrequenz: Die Zahl der beförderten Fahrgäste stieg um rund 7,2 % und erreichte per 31. Dezember 2024 einen Stand von 402'328 Personen.





Subventionsrechtliche Prüfung durch die Aufsichtsbehörde

Das Bundesamt für Verkehr (BAV) prüft regelmässig oder bei Bedarf die genehmigten Rechnungen von Unternehmen, die Finanzhilfen oder Abgeltungen nach dem Eisenbahn- oder dem Personenbeförderungsgesetz erhalten.

Zum Zeitpunkt der Veröffentlichung dieses Geschäftsberichts liegt der Befund der Prüfung noch nicht vor.

Im Sinne der Richtlinie des BAV vom 30. Oktober 2020, basierend auf Artikel 37 des Personenbeförderungsgesetzes, wurde im Berichtsjahr eine Spezialprüfung im Bereich Subventionen durchgeführt.

Braunwald, im Juni 2025

Rudolf Ditz

Verwaltungsratspräsident (ab 15. Januar 25)

Hanspeter Zweifel

Geschäftsführer (ab. 1. Februar 25)

Kennzahlen im 3-Jahresvergleich

Beträge in Tausend Franken	2024	2023	2022
Standseilbahn Linthal Braunwald abgeltungsbe- rechtigt, öffentlicher Verkehr			
Ertrag Reiseverkehr	1'436	1'377	1'580
Ertrag Güterverkehr	488	439	419
Abgeltung Bund/Kanton	1'334	1'192	1'263
Personalaufwand	2'448	2'093	1'872
Betriebs- und Finanzaufwand	2'068	1'024	635
Betriebsergebnis Bahn	-1'608	-389	479
Eigenwirtschaftlichkeit vor Abgeltung	41.49%	56.96%	73.69%
Personenfrequenzen	402'328	375'190	398'285
Güter, Gepäck & Post in Tonnen	8359	8'325	7'225
Gesamtunternehmen inkl. Parkanlagen Linthal			
Nebenerfolge	184	191	211
Unternehmenserfolg	-1'450	-199	691
Nettobuchwert AV	16'679	10'509	4265
Aktivierte Investitionen	6'342	6'586	135
Abschreibungen	408	332	345

Jahresrechnung 2024

der

Braunwald-Standseilbahn AG

mit Sitz in Glarus Süd

UID-Nr. CHE-106.067.368

Rechtsform: Aktiengesellschaft

B I L A N Z per 31. Dezember 2024

(Vor Bilanzgewinnverwendung)

Konto- bezeichnung	Saldo CHF Berichtsjahr 2024	Jahr in %	Saldo CHF Vorjahr 2023	Vorjahr in %
A K T I V E N				
UMLAUFVERMÖGEN				
Kassa	25'895.30	0.14	16'043.10	0.08
Postcheck	135'586.65	0.71	5'226'668.86	26.17
Banken	500'790.97	2.61	2'015'300.13	10.09
Festgeld / Callgeld	900'000.00	4.69	1'000'000.00	5.01
Total Flüssige Mittel	1'562'272.92	8.15	8'258'012.09	41.36
Debitoren ggü Dritten	149'508.02	0.78	182'396.53	0.91
Delkredere	13'000.00 H	-0.07	13'000.00 H	-0.07
Total Forderungen aus Lieferungen / Leist.	136'508.02	0.71	169'396.53	0.85
Verrechnungssteuer	6'630.42	0.03	814.35	0.00
MWST-Abrechnungskonto	0.00	0.00	88'949.56	0.45
KK SBB Saldierung	371'105.80	1.94	646'358.63	3.24
REKA Check Mitarbeiter	3'850.00	0.02	9'550.00	0.05
Interne Abstimmkonti	157'088.66	0.82	39'478.80	0.20
Kontokorrent PKGL	0.00	0.00	0.00	0.00
KK Sportbahnen Braunwald	0.00	0.00	0.00	0.00
Total übrige kurzfristige Forderungen	538'674.88	2.81	785'151.34	3.93
Warenlager	220'039.00	1.15	108'205.55	0.54
Total Vorräte	220'039.00	1.15	108'205.55	0.54
Transitorische Aktiven	35'173.73	0.18	137'982.69	0.69
Total Aktive Rechnungsabgrenzungen	35'173.73	0.18	137'982.69	0.69
TOTAL UMLAUFVERMÖGEN	2'492'668.55	13.00	9'458'748.20	47.37

B I L A N Z per 31. Dezember 2024

(Vor Bilanzgewinnverwendung)

Konto- bezeichnung	Saldo CHF Berichtsjahr 2024	Jahr in %	Saldo CHF Vorjahr 2023	Vorjahr in %
ANLAGEVERMÖGEN				
Mobilien	273'024.29	1.42	99'300.00	0.50
Billetsystem BRSB	56'000.00	0.29	82'000.00	0.41
Fahrzeuge	5'400.00	0.03	9'400.00	0.05
Geräte und Werkzeuge	38'896.30	0.20	0.00	0.00
Total Mobile Sachanlagen	373'320.59	1.95	190'700.00	0.96
Unterbau	45'000.00	0.23	89'000.00	0.45
Hochbau	633'190.00	3.30	602'000.00	3.01
Elektrische Einrichtungen	51'000.00	0.27	65'000.00	0.33
Drahtseile Stand- und Luftseilbahnen	13'900.00	0.07	0.00	0.00
Anlagen im Bau	0.00	0.00	15'689.73	0.08
Vorprojekt ERZUB / NESTA	445'590.10	2.32	216'033.73	1.08
Ertüchtigung Seilbahn	12'895'136.97	67.26	7'010'757.34	35.11
Total Immoblie Sachanlagen Bahnbetrieb	14'083'817.07	73.46	7'998'480.80	40.06
Parkhaus	1'356'000.00	7.07	1'407'000.00	7.05
Parkplätze	839'400.00	4.38	913'400.00	4.57
PH-E Ladestationen	26'651.00	0.14	0.00	0.00
Total Immoblie Sachanlagen Parking	2'222'051.00	11.59	2'320'400.00	11.62
Total Immoblie Sachanlagen	16'305'868.07	85.05	10'318'880.80	51.68
TOTAL ANLAGEVERMÖGEN	16'679'188.66	87.00	10'509'580.80	52.63
TOTAL A K T I V E N	19'171'857.21	100.00	19'968'329.00	100.00

B I L A N Z per 31. Dezember 2024

(Vor Bilanzgewinnverwendung)

Konto- bezeichnung	Saldo CHF Berichtsjahr 2024	Jahr in %	Saldo CHF Vorjahr 2023	Vorjahr in %
P A S S I V E N				
KURZFRISTIGES FREMDKAPITAL				
Kreditoren	261'540.23 H	-1.36	252'588.58 H	-1.26
Total Verbindlichkeiten aus Lief. / Leist.	261'540.23 H	-1.36	252'588.58 H	-1.26
Verbindlichkeiten Darlehen PostFinance	400'000.00 H	-2.09	400'000.00 H	2.00
Verbindlichkeiten Darlehen Aktionär	100'000.00 H	-0.52	100'000.00 H	-0.50
Total kfr. verzinsliche Verbindlichkeiten	500'000.00 H	-2.61	500'000.00 H	-0.50
Debitoren mit Haben-Saldo	0.00	0.00	0.00	0.00
Kreditor Aktionär	0.00	0.00	0.00	0.00
Brunnenbergbahn Verbindlichkeiten	4'110.57 H	-0.02	8'697.72 H	-0.04
KK Sportbahnen Braunwald	231'554.80 H	-1.21	169'278.42 H	-0.85
MWST-Abrechnungskonto	240'217.87 H	-1.25	0.00	0.00
Quellensteuer	1'323.65 H	-0.01	0.00	0.00
5. Vereinbarung 02.00, rückzahlbar	26'899.00 H	-0.14	26'899.00 H	-0.13
Total übrige kfr. Verbindlichkeiten	504'105.89 H	-2.63	204'875.14 H	-1.03
Transitorische Passiven	1'411'328.26 H	-7.36	344'240.23 H	-1.72
Total Passive Rechnungsabgrenzungen	1'411'328.26 H	-7.36	344'240.23 H	-1.72
TOTAL KURZFRISTIGES FREMDKAPITAL	2'676'974.38 H	-13.96	901'703.95 H	-4.52

B I L A N Z per 31. Dezember 2024

(Vor Bilanzgewinnverwendung)

Konto- bezeichnung	Saldo CHF Berichtsjahr 2024	Jahr in %	Saldo CHF Vorjahr 2023	Vorjahr in %
LANGFRISTIGES FREMDKAPITAL				
Darlehen PostFinance, Ertüchtigung	5'600'000.00 H	-29.21	6'000'000.00 H	-30.05
Darlehen Aktionär, Parkanlage Linthal	700'000.00 H	-3.65	800'000.00 H	-4.01
Total lfr. verzinsliche Verbindlichkeiten	6'300'000.00 H	-32.86	6'800'000.00 H	-36.06
BIF Ertüchtigung Seilbahn, à-fonds-perdu	5'604'251.00 H	-29.23	5'604'251.00 H	-28.07
5. Vereinbarung 02.00, rückzahlbar	124'128.00 H	-0.65	207'728.00 H	-1.04
5. Vereinbarung 02.00, bedingt rzb	56'701.00 H	-0.30	113'402.00 H	-0.57
Total Investitionsbeiträge Bund	5'785'080.00 H	-30.17	5'925'381.00 H	-29.67
5. Vereinbarung 02.00, rückzahlbar	1'995'755.00 H	-10.41	1'995'755.00 H	-9.99
5. Vereinbarung 02.00, bedingt rzb	252'411.00 H	-1.32	252'411.00 H	-1.26
Total Investitionsbeiträge Kanton Aktionär	2'248'166.00 H	-11.73	2'248'166.00 H	-11.26
Total übrige langfristige Verbindlichkeiten	8'033'246.00 H	-41.90	8'173'547.00 H	-40.93
Rücklagen für Standseilbahnerneuerung	0.00	0.00	80'712.90 H	-0.40
Total Rückstellungen	0.00	0.00	80'712.90 H	-0.40
TOTAL LANGFRISTIGES FREMDKAPITAL	14'333'246.00 H	-74.76	15'054'259.90 H	-77.39
TOTAL FREMDKAPITAL	17'010'220.38 H	-88.72	16'355'963.85 H	-81.91

B I L A N Z per 31. Dezember 2024

(Vor Bilanzgewinnverwendung)

Konto- bezeichnung	Saldo CHF Berichtsjahr 2024	Jahr in %	Saldo CHF Vorjahr 2023	Vorjahr in %
EIGENKAPITAL				
Aktienkapital	750'000.00 H	-3.91	750'000.00 H	-3.76
Gesetzliche Gewinnreserve	184'600.00 H	-0.96	184'600.00 H	-0.92
Spezialreserve gem. Art. 36 PBG	432'446.00 H	-2.26	548'927.60 H	-2.75
Bilanzgewinn per 01.01.	2'245'319.15 H	-11.71	2'328'130.80 H	-11.66
Jahreserfolg	1'450'728.32	7.57	199'293.25	1.00
TOTAL EIGENKAPITAL	2'161'636.83 H	-11.28	3'612'365.15 H	-18.09
TOTAL P A S S I V E N	19'171'857.21 H	-100.00	19'968'329.00 H	-100.00

ERFOLGSRECHNUNG vom 01.01.2024 - 31.12.2024

Konto- bezeichnung	Saldo CHF Berichtsjahr 2024	Jahr in %	Saldo CHF Vorjahr 2023	Vorjahr in %
Ertrag Personenverkehr	1'440'504.63 H	41.76	1'413'839.37 H	44.12
Erlösminderungen	3'508.78	-0.10	36'517.86	-1.14
Gepäck- und Güterverkehr	488'621.04 H	14.16	439'259.65 H	13.71
Nebenerlöse	182'770.64 H	5.30	191'989.94 H	5.99
Übrige Erträge	7'349.72 H	0.21	3'789.36 H	0.12
Nettoerlös aus Lieferungen / Leistungen	2'115'737.25 H	61.33	2'012'360.46 H	62.79
Abgeltungen Kanton	360'200.00 H	10.44	321'925.00 H	10.05
Abgeltungen BAV Bund	973'874.00 H	28.23	870'390.00 H	27.16
BETRIEBSERTRAG	3'449'811.25 H	100.00	3'204'675.46 H	100.00
Material- und Fremdaufwand	231'392.89	-6.71	268'048.14	-8.36
BRUTTOGEWINN 1	3'218'418.36 H	93.29	2'936'627.32 H	91.64
Personalaufwand Betrieb	1'911'859.40	-55.42	1'651'112.05	-51.52
Sozialversicherungsaufwand	398'299.48	-11.55	352'709.50	-11.01
Übriger Personalaufwand	137'992.33	-4.00	117'825.69	-3.68
Personalaufwand	2'448'151.21	-70.96	2'121'647.24	-65.31
BRUTTOGEWINN 2	770'267.15 H	22.33	814'980.08 H	26.32

ERFOLGSRECHNUNG vom 01.01.2024 - 31.12.2024

Konto- bezeichnung	Saldo CHF Berichtsjahr 2024	Jahr in %	Saldo CHF Vorjahr 2023	Vorjahr in %
Raumaufwand	8'271.36	-0.24	9'543.25	-0.30
Unterhaltsaufwand	1'389'393.63	-40.27	534'101.50	-16.67
Fahrzeug- und Transportaufwand	19'999.08	-0.58	22'209.63	-0.69
Versicherungsaufwand	56'479.92	-1.64	44'071.88	-1.38
Energie- und Entsorgungsaufwand	115'589.79	-3.35	110'430.24	-3.45
Verwaltungs- und Informatikaufwand	225'595.15	-6.54	162'867.55	-5.08
Werbeaufwand	115'735.17	-3.35	144'546.09	-4.51
Übriger Betriebsaufwand	89.20	0.00	1'856.04	-0.06
TOTAL ÜBRIGER BETRIEBLICHER AUFWAND	1'931'153.30	-55.98	1'029'626.18	-32.13
BETRIEBSERFOLG 1 (EBITDA)	1'160'886.15	-33.65	214'646.10	-5.81
Abschreibungen und Wertberichtigungen	281'000.00	-8.15	207'650.21	-6.48
BETRIEBSERFOLG 2 (EBIT)	1'441'886.15	-41.80	422'296.31	-12.29
Finanzaufwand	153'540.03	-4.45	1'103.65	-0.03
Finanzertrag	16'190.57 H	0.47	6'024.13 H	0.19
Finanzerfolg	137'349.46	-3.98	4'920.48 H	0.15
Ausserordentlicher, einmaliger periodenfremder Erfolg	28'851.43	-0.84	452.95	-0.01
JAHRESERFOLG (Sparte RPV d.h. vor Nebengeschäft)	1'608'087.04	-46.61	417'828.78	-12.15
Erfolg Nebengeschäft (nicht abgeltungsberechtigt)	157'358.72 H	4.56	190'013.95 H	5.93
JAHRESERFOLG (nach Nebengeschäft)	1'450'728.32	-42.05	227'814.83	-6.22

ANHANG zur Jahresrechnung 2024

	Betrag CHF Berichtsjahr 2024	Betrag CHF Vorjahr 2023
--	------------------------------------	-------------------------------

Angaben über die in der Jahresrechnung angewandten Grundsätze

In der Jahresrechnung wurden die nachfolgenden wesentlichen Grundsätze angewendet.

Angaben zur Stetigkeit und Darstellung

Die Tarifvergünstigungen für Anwohner werden neu nicht mehr in der Sparte RPV ausgewiesen.

Angewandte Bewertungsgrundsätze**Mobile und immobile Sachanlagen Bahnbetrieb**

Die vorgenommenen Abschreibungen auf den mobilen und immobilen Sachanlagen sind nach den gesetzlichen Grundlagen vorgenommen worden. Diese werden periodisch und nach Bedarf durch das BAV geprüft und genehmigt. Die Abschreibungen werden linear verbucht.

Immobilien Sachanlagen Parking

Die bei den immobilen Sachanlagen Parking vorgenommenen Abschreibungen basieren auf den steuerlich zulässigen Abschreibungssätzen.

Weitere vom Gesetz verlangte Angaben**Nahestehende Parteien**

Zu den nahestehenden Parteien gehört namentlich der Kanton Glarus, als Aktionär der Gesellschaft.

Erklärung, dass Anzahl Vollzeitstellen im Jahresdurchschnitt nicht über 10, 50 bzw. 250 liegen

Die Anzahl Vollzeitstellen liegt im Jahresdurchschnitt nicht über 50 Mitarbeitenden.

Erläuterungen ausserordentlicher, einmaliger, periodenfremder Erfolg

- Aufrechnung MWST-Revision pro 2018-2021 inkl. Zins	-	-15'106
- Korrektur MWST 2022, 2023	-24'319	-
- Aufrechnung AHV-Kontrolle 2018-2023	-6'009	-
- Rückzahlung Flottenvertrag Prämie 2023	-3'301	-
- Div. a.o. Aufwand	-2'497	-
- VISANA; KTG Rückvergütung pro 2023	6'828	-
- Div. a.o. Ertrag	447	-
- Ausgleichskasse Transport; Rückverg. Verwaltungskosten 2022	-	405
- Glarner PK; Rückvergütung Sicherheitsfonds BVG	-	14'248
Total ausserordentlicher, einmaliger, periodenfremder Erfolg	-28'851	-453

ANHANG zur Jahresrechnung 2024

	Betrag CHF Berichtsjahr 2024	Betrag CHF Vorjahr 2023
Verbindlichkeiten gegenüber Vorsorgeeinrichtungen		
- Glarner Pensionskasse	5'284	145
Aktiven zur Sicherung eigener Verbindlichkeiten		
- Immobile Sachanlagen Bahnbetrieb (Buchwert)	743'090	756'000
Über den Bestand von Pfandrechten gibt das Eisenbahnpfandbuch des Eidg. Verkehrs- und Energiedepartementes Auskunft.		
Sachversicherungswerte (inkl. Brandversicherung)	21'875'000	21'875'000
Betriebshaftpflicht	50'000'000	50'000'000

ANLAGEN- UND ABSCHREIBUNGSRECHNUNG ZUR JAHRESRECHNUNG 2024

ANLAGENRECHNUNG	ND	Bestand 01.01.2024	Zugang 2024	Abgang 2024	Bestand 31.12.2024	Buchwert 31.12.2024
Bet. Touristinfo Glarnerland GmbH		0	0	0	0	0
Bet. Touristinfo Glarnerland GmbH		0	0	0	0	0
Unterbau	40	1'748'620	0	0	1'748'620	45'000
Bauten, Land (bedingt rzb)	50	5'059'257	132'190	0	5'191'447	633'190
Bauten, Land (à-fonds-perdu)	0	2'300'000	0	0	2'300'000	0
Elektromech. Einrichtungen (bedingt rzb)	25	1'398'586	0	0	1'398'586	0
Elektromech. Einrichtungen (à-fonds-perdu)	0	1'232'000	0	0	1'232'000	0
Elektrische Einrichtungen	25	356'502	0	0	356'502	51'000
Drahtseile	10	169'100	0	0	169'100	0
Seiltragrollen	15	383'520	39'900	0	423'420	13'900
Fernmelde- und Sicherungsanlagen	25	195'831	0	0	195'831	0
Personenwagen (bedingt rzb)	25	1'585'564	0	0	1'585'564	0
Personenwagen (à-fonds-perdu)	0	1'068'000	0	0	1'068'000	0
Güterwagen	25	347'216	0	0	347'216	0
Büromöbiliar, Raumausstattung	12	212'046	12'960	0	225'006	5'260
Geräte und Werkzeuge	10	215'503	60'896	0	276'399	38'896
Kleinfahrzeuge	10	40'663	0	0	40'663	5'400
Billettsystem, Skidata	10	257'823	0	0	257'823	56'000
Büromaschinen, Informatik, Gästeinfo	5	131'071	204'764	0	335'835	267'764
Standseilbahn		16'701'303	450'711	0	17'152'013	1'116'411
Parkhaus Linthal	50	2'558'068	0	0	2'558'068	1'356'000
Parkplätze Linthal	30	2'232'409	0	0	2'232'409	839'400
PH-E Ladestationen	14	0	28'651	0	28'651	26'651
Parkinganlagen Linthal		4'790'477	28'651	0	4'819'128	2'222'051
Anlagen im Bau		15'690	157'208	172'897	0	0
Vorprojekt ERZUB / NESTA		216'034	229'556	0	445'590	445'590
Ertüchtigung Standseilbahn		7'010'757	5'884'380	0	12'895'137	12'895'137
Anlagen im Bau		7'242'481	6'271'144	172'897	13'340'727	13'340'727
TOTAL ANLAGEVERMÖGEN		28'734'260	6'750'506	172'897	35'311'869	16'679'189

ANLAGEN- UND ABSCHREIBUNGSRECHNUNG ZUR JAHRESRECHNUNG 2024**ABSCHREIBUNGSRECHNUNG**

	Bestand 01.01.2024	Abschreibung 2024	Zuschreibung 2024	Bestand 31.12.2024
Bet. Touristinfo Glarnerland GmbH	0	0	0	0
Bet. Touristinfo Glarnerland GmbH	0	0	0	0
Unterbau	1'659'620	44'000	0	1'703'620
Bauten, Land (bedingt rzb)	4'457'257	101'000	0	4'558'257
Bauten, Land (à-fonds-perdu)	2'300'000	0	0	2'300'000
Elektromech. Einrichtungen (bedingt rzb)	1'398'586	0	0	1'398'586
Elektromech. Einrichtungen (à-fonds-perdu)	1'232'000	0	0	1'232'000
Elektrische Einrichtungen	291'502	14'000	0	305'502
Drahtseile	169'100	0	0	169'100
Seiltragrollen	383'520	26'000	0	409'520
Fernmelde- und Sicherungsanlagen	195'831	0	0	195'831
Personenwagen (bedingt rzb)	1'585'564	0	0	1'585'564
Personenwagen (à-fonds-perdu)	1'068'000	0	0	1'068'000
Güterwagen	347'216	0	0	347'216
Büromobiliar, Raumausstattung	201'745	18'000	0	219'745
Geräte und Werkzeuge	215'503	22'000	0	237'503
Kleinfahrzeuge	31'263	4'000	0	35'263
Billettsystem, Skidata	175'823	26'000	0	201'823
Büromaschinen, Informatik, Gästeinfo	42'071	26'000	0	68'071
Standseilbahn	15'754'603	281'000	0	16'035'603
Parkhaus Linthal	1'151'068	51'000	0	1'202'068
Parkplätze Linthal	1'319'009	74'000	0	1'393'009
PH-E Ladestationen	0	2'000	0	2'000
Parkinganlagen Linthal	2'470'077	127'000	0	2'597'077
Anlagen im Bau	0	0	0	0
Vorprojekt ERZUB	0	0	0	0
Vorprojekt NESTA	0	0	0	0
Ertüchtigung Standseilbahn	0	0	0	0
Anlagen im Bau	0	0	0	0
TOTAL ABSCHREIBUNGEN	18'224'680	408'000	0	18'632'680

ANLAGEN- UND ABSCHREIBUNGSRECHNUNG ZUR JAHRESRECHNUNG 2024**BUCHWERT ANLAGENRECHNUNG**

	Bestand 01.01.2024	Zunahme 2024	Abnahme 2024	Bestand 31.12.2024
Total Anlagenrechnung	28'734'260	6'750'506	172'897	35'311'869
Total Abschreibungsrechnung	18'224'680	408'000	0	18'632'680
TOTAL BUCHWERT ANLAGENRECHNUNG	10'509'581	6'342'506	172'897	16'679'189

BILANZGEWINNVERWENDUNG

	Saldo CHF Berichtsjahr 2024	Saldo CHF Vorjahr 2023
Zur Verfügung der Generalversammlung		
Gewinnvortrag per 01.01.	2'245'319.15	2'328'130.80
Jahreserfolg	-1'450'728.32	-199'293.25
Zur Verfügung der Generalversammlung	794'590.83	2'128'837.55
Antrag des Verwaltungsrates		
Auflösung Spezialreserve Art. 36 PBG	432'446.00	116'481.60
Zuweisung Gesetzliche Gewinnreserve	0.00	0.00
Gewinnvortrag per 31.12.	1'227'036.83	2'245'319.15

Bericht der Revisionsstelle
zur eingeschränkten Revision
an die Generalversammlung der
Braunwald-Standseilbahn AG
8784 Braunwald

Als Revisionsstelle haben wir die Jahresrechnung (Bilanz, Erfolgsrechnung und Anhang) der **Braunwald-Standseilbahn AG** für das am **31. Dezember 2024** abgeschlossene Geschäftsjahr geprüft. Die eingeschränkte Revision der Vorjahresangaben ist von einer anderen Revisionsstelle vorgenommen worden. In ihrem Bericht vom 30. April 2024 hat diese eine nicht modifizierte Prüfungsaussage abgegeben.

Für die Jahresrechnung ist der Verwaltungsrat verantwortlich, während unsere Aufgabe darin besteht, die Jahresrechnung zu prüfen. Wir bestätigen, dass wir die gesetzlichen Anforderungen hinsichtlich der Zulassung und Unabhängigkeit erfüllen.

Unsere Revision erfolgte nach dem Schweizer Standard zur Eingeschränkten Revision. Danach ist diese Revision so zu planen und durchzuführen, dass wesentliche Fehlaussagen in der Jahresrechnung erkannt werden. Eine eingeschränkte Revision umfasst hauptsächlich Befragungen und analytische Prüfungshandlungen sowie den Umständen angemessene Detailprüfungen der beim geprüften Unternehmen vorhandenen Unterlagen. Dagegen sind Prüfungen der betrieblichen Abläufe und des internen Kontrollsystems sowie Befragungen und weitere Prüfungshandlungen zur Aufdeckung deliktischer Handlungen oder anderer Gesetzesverstösse nicht Bestandteil dieser Revision.

Bei unserer Revision sind wir nicht auf Sachverhalte gestossen, aus denen wir schliessen müssten, dass die Jahresrechnung, sowie der Antrag über die Verwendung des Bilanzgewinns nicht dem schweizerischen Gesetz und den Statuten entsprechen.

Ziegelbrücke, 29. April 2025

SMART Audit AG

Jürg Treichler
Zugelassener Revisionsexperte
Leitender Revisor

Cécile Winet
Zugelassene Revisionsexpertin

Beilage: Jahresrechnung und Antrag über die Verwendung des Bilanzgewinns