

BRAUNWALD BAHN

Ihre Ausflugsbahn im Sommer und Winter



Mit RailAway günstig direkt in die einmalige Bergwelt nach Braunwald.
täglich von 05.25 – 23.55 Uhr

Tel. 055 653 50 30

www.braunwald.ch

info@braunwaldbahn.ch



Einladung zur Generalversammlung

Sehr geehrte Damen und Herren

Wir freuen uns, Sie zur 30. Generalversammlung der Braunwald-Standseilbahn AG einzuladen.

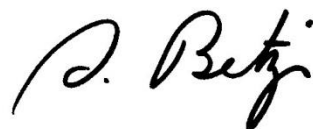
Datum: Donnerstag, 20. Juni 2024
Zeit: 16.00 Uhr
Ort: Rathaus, Glarus, Sitzungszimmer OG

Traktanden

1. **Begrüssung durch den Präsidenten / Abnahme der Traktandenliste**
2. **Statutenrevision**
3. **Abnahme Protokoll der Generalversammlung vom 29. Juni 2023**
4. **Genehmigung des Jahresberichtes 2023**
Antrag des Verwaltungsrats:
Der Jahresbericht sei zu genehmigen.
5. **Genehmigung der Jahresrechnung 2023 / Bericht der Revisionsstelle**
Antrag des Verwaltungsrats:
Die Rechnung sowie der Bericht der Revisionsstelle seien zu genehmigen.
6. **Entlastung der Mitglieder des Verwaltungsrats und der Revisionsstelle**
Antrag des Verwaltungsrats:
Den Mitgliedern des Verwaltungsrats und der Revisionsstelle sei Décharge zu erteilen.
7. **Wahl der Revisionsstelle**
Antrag des Verwaltungsrats:
Glaronia Treuhand AG, Glarus, sei für ein weiteres Jahr zu bestätigen.
8. **Verschiedenes**
Aktuelle Informationen

Glarus, 06. Juni 2024

Dr. Andrea Bettiga
Verwaltungsratspräsident



Braunwald-Standseilbahn AG

Die Unternehmung

Aktien

Zu 100% im Besitze des Kantons Glarus

Verwaltungsrat

Präsident	Regierungsrat Dr. Andrea Bettiga (bisher)
Vizepräsidentin	Nina Vuillemin (bisher)
Mitglied	Rudolf Ditz (bisher)
Mitglied	Thomas Fischli (bisher)
Mitglied	Markus Kägi (bisher)
Mitglied	Nadja Künzli (bisher)
Sekretär	Hans Jörg Riem ab Juni 2023 Simone Eisenbart bis Juni 2023

Revisionsstelle

Glaronia Treuhand AG

Geschäftsleitung

Markus Hobi - Geschäftsführer
Hanspeter Zweifel - Leiter Administration und Finanzen

Mitarbeitende

8 Personen im Kassa- / Verkaufsdienst & Admin.
13 Personen im Betriebs- & Güterdienst
4 Person im Unterhaltungsdienst

Adresse

Braunwald-Standseilbahn AG
Dorfstrasse 2, 8784 Braunwald
Tel. / Fax: 055 653 50 30 / 055 653 50 31
E-Mail: info@braunwaldbahn.ch
Internet: www.braunwald.ch

Technische Daten

Standseilbahn		
System / Spurweite	Von Roll, 1000 mm	
Inbetriebnahme	1907	
Erneuerungen	1938 / 63 / 82 / 97 / 2023	
Schräge Länge	1376 Meter	
Höhendifferenz	607 Meter	
Tal- /Bergstation	649 /1256 Meter ü. Meer	
Minimale/maximale Steigung	290 / 640 ‰	
Fahrgeschwindigkeit	4,0 – 6,0 m/sec	
Fahrzeit	4,5 – 6 Minuten	
Förderleistung pro Stunde	920 Personen	
Personenwagen	2 à 95 Plätze	
Güterwagen /Langholzrollwagen	2 festgekuppelte / 1 wechselbar	
Parking		
Parkhaus	200 Plätze	1969 / 2000
Parkplätze – gebührenpflichtig	600 Plätze	1982 / 1992 / 2009

Das Geschäftsjahr 2023 der Braunwald-Standseilbahn AG im Rückblick

Ertüchtigung

Im Geschäftsjahr 2023 stand die Ertüchtigung im Mittelpunkt. Im April begannen die Vorbereitungsarbeiten mit dem Ziel, den Totalunterbruch im November so kurz wie möglich zu halten. Während des laufenden Betriebs wurden alle möglichen Arbeiten erledigt, was für die Belegschaft sehr anspruchsvoll war.

Der zeitliche Ablauf der Ertüchtigung sah wie folgt aus:

- 11.04.2023: Beginn der Revision der beiden Wagen (Nachtarbeit)
- 12.06.2023: Start des Umbaus der Bergstation
- 07.08.2023: Start des Umbaus der Talstation sowie Vorbereitungsarbeiten für den Brückenersatz
- Im September wurde der Maschinenraum fertiggestellt und mit den Montagearbeiten des Antriebs und der Steuerung begonnen.

Pünktlich zum Unterbruchtermin, waren alle Arbeiten, die während des laufenden Betriebs möglich waren, abgeschlossen. In der Nacht auf den 06.11.2024 wurde die Bahn um 00.02 Uhr abgestellt und etwa 40 Personen begannen im 2-Schichtbetrieb mit den restlichen Arbeiten. In diesen zwei Wochen war Braunwald nur noch zu Fuß oder mit dem Helikopter erreichbar. Diese Situation verbreitete sich schnell viral und führte zu einem mehr oder weniger intensiven Helitourismus. Glücklicherweise spielte das Wetter uns etwas in die Hände.

Nach einer Woche waren die Steuerung, der Antrieb sowie zwei Brücken auf der Strecke ersetzt und am Sonntagmorgen um 08.00 Uhr konnte die erste Profifahrt durchgeführt werden. Vom 14. bis am 16. November fand die Abnahme durch das BAV statt und am 17. November erhielten wir die provisorische Betriebsbewilligung. So konnten wir am Freitagnachmittag wieder den Fahrplanbetrieb aufnehmen.

Dieser ambitionierte Zeitplan konnte nur dank der guten Zusammenarbeit aller beteiligten Firmen, unserer Mitarbeiter und der effizienten Betriebsabnahme durch das BAV erreicht werden. Ein grosses Dankeschön an alle Beteiligten!

Wir sind stolz darauf, dass wir den ersten Teil der Ertüchtigung erfolgreich und termingerecht abgeschlossen haben. Die Modernisierung der Standseilbahn war ein wichtiger Schritt für die Zukunft unseres Unternehmens und wird es uns ermöglichen, unseren Fahrgästen weiterhin einen sicheren und zuverlässigen Service zu bieten.

Betrieb

Das technische Personal stand vor einigen Herausforderungen aufgrund von kleinen Störungen während der Vorbereitungsarbeiten, im laufenden Betrieb. Mit grossem Einsatz gelang es ihnen, die Unterbrüche so kurz wie möglich zu halten.

Die Revisionswoche im Frühling wurde grösstenteils für die Ertüchtigung genutzt.

Finanzieller Lagebericht

Die Braunwald-Standseilbahn AG (BRSB) schliesst das Geschäftsjahr 2023 mit einem Unternehmenserfolg nach Abschreibungen von minus TCHF 393 ab (Vorjahr: +TCHF 481). Der Verlust ist hauptsächlich auf den erhöhten Unterhaltsaufwand aufgrund von ausserhalb der Ertüchtigung durchgeführten Erneuerungen zurückzuführen. Die Verkehrserlöse im Regionalen Personenverkehr fielen ebenfalls geringer aus, da die Frequenzen tiefer ausgefallen waren als im Vorjahr. Im Jahr 2023 (1. Januar bis 31. Dezember 2023) betrug der Verkehrserlös TCHF 2'012. Zusätzlich wurden Subventionen von Bund und Kanton in Höhe von TCHF 1'192 gewährt, was zu einem gesamten Betriebsertrag von TCHF 3'204 führte.

Der Personalaufwand stieg im Vergleich zum Vorjahr um TCHF 221 auf TCHF 2'093. Zum 31. Dezember 2023 beschäftigte die BRSB 24 Vollzeitstellen (Vorjahr: 21). Für Unterhalt und Reparatur an Anlagen fielen Kosten von TCHF 543 an (Vorjahr: TCHF 263). Der Fahrzeugaufwand verzeichnete im Geschäftsjahr 2023 mit TCHF 22 höhere Kosten als im Vorjahr (TCHF 4). Der Betriebserfolg vor Zinsen und Abschreibungen lag bei minus TCHF 186 (Vorjahr: +TCHF 481). Die Abschreibungen sanken im Geschäftsjahr 2023 um TCHF 13 auf TCHF 207 (Vorjahr: 220). Aufgrund der höheren Erträge auf dem Zins- und Kapitalmarkt fiel der Finanzerfolg im Geschäftsjahr 2023 positiv aus.

Die Bilanzsumme ist im Geschäftsjahr 2023 um CHF 11,9 Mio. auf CHF 19,9 Mio. gestiegen. Das Anlagevermögen hat im letzten Jahr um CHF 6,1 Mio. zugenommen, was vollständig auf die Ertüchtigung (Anlagen im Bau) zurückzuführen ist. Das Umlaufvermögen nahm um CHF 5,6 Mio. zu, hauptsächlich in Form von flüssigen Mitteln.

Personelles

Die Anzahl der Angestellten stieg auf insgesamt 29 Personen in Voll- und Teilzeitbeschäftigungen, die im Bahnbetrieb, in der Beratung und im Vertrieb tätig waren. Dies entspricht 24 Vollzeitstellen (Vorjahr: 21).

Im Oktober 2023 verabschiedeten wir unseren langjährigen Mitarbeiter Zeljko Dimitric in seinen wohlverdienten Ruhestand nach 23 Jahren bei der BRSB. Im selben Monat hatten wir auch die Freude, das zehnjährige Jubiläum von Herrn Roland Gisler zu feiern. Die Geschäftsleitung bedankt sich an dieser Stelle herzlich für den unermüdlichen Einsatz im Dienste der Braunwald-Standseilbahn AG.

Ebenfalls gebührt der gesamten Belegschaft der Braunwald-Standseilbahn AG ein grosser Dank für ihren grossartigen Einsatz, den sie stets zugunsten unserer Gäste leisten.

Last und Frequenzen

Im Jahr 2023 transportierte die BRSB AG 8'325 Tonnen Material nach Braunwald, was einen Anstieg gegenüber den 7'225 Tonnen im Vorjahr darstellt. Die Anzahl der beförderten Personen sank jedoch im vergangenen Jahr um etwa 5,8% und lag zum 31.12.2023 bei 375'190 Personen.

Personen-/Güterverkehr und Frequenzen

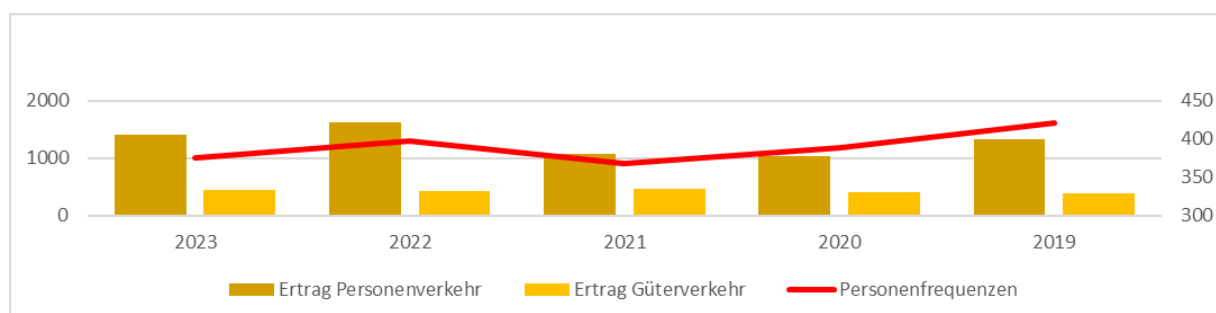


Tabelle 1 Ertrag Personen-/Güterverkehr und Frequenzen – Beträge in TCHF

Abteilung Bund und Kanton

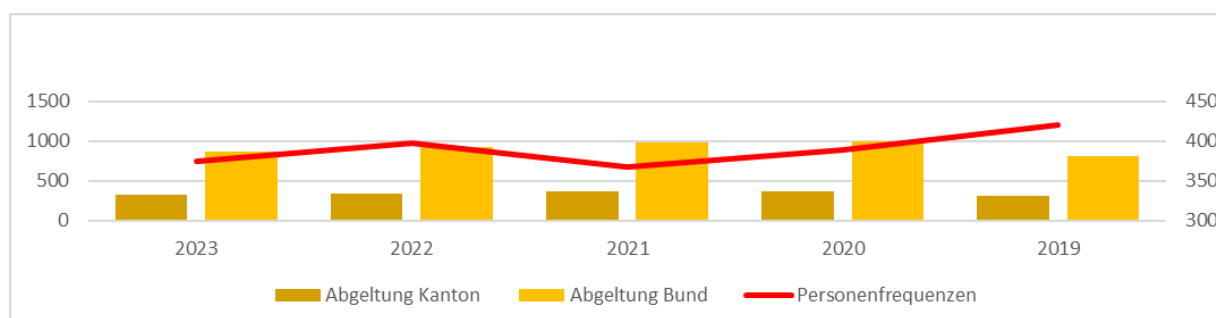


Tabelle 2 - Abgeltung Bund und Kanton

Personal- und Betriebsaufwand, Abschreibungen

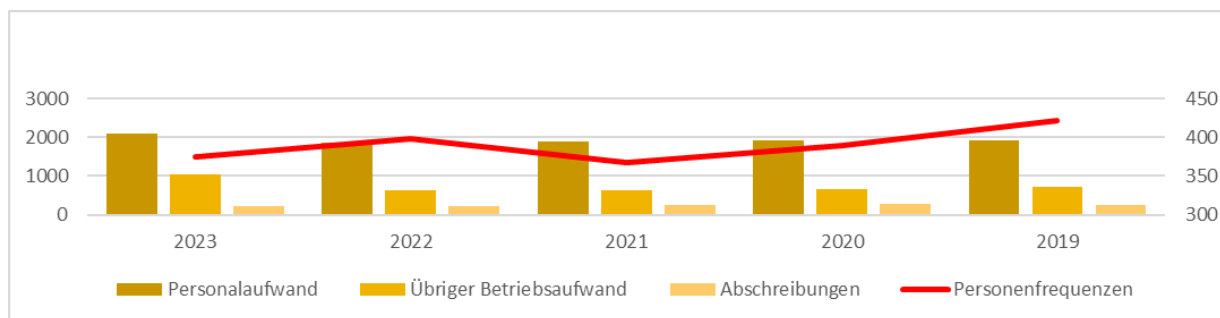


Tabelle 3 - Personal- und Betriebsaufwand – Abschreibungen

Nebenerfolg aus Parking

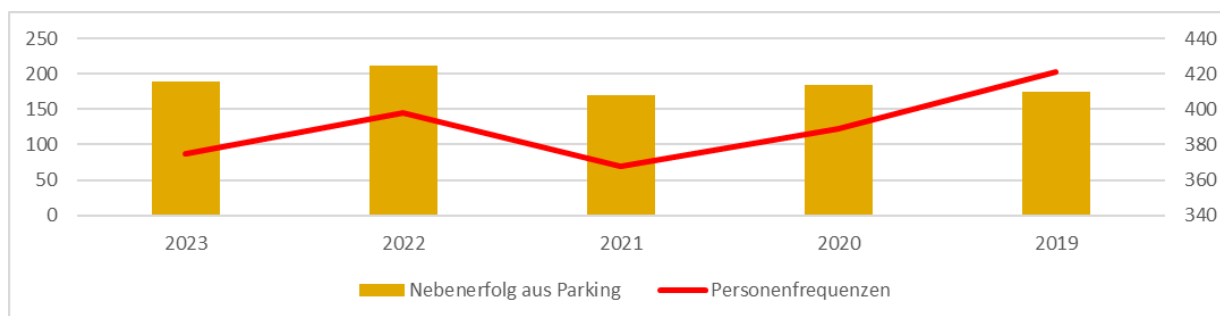


Tabelle 4 - Nebenerfolg aus Parking

Subventionsrechtliche Prüfung durch die Aufsichtsbehörde

Das BAV prüft die genehmigten Rechnungen der Unternehmen, die vom Bund Finanzhilfen oder Abgeltungen nach dem Eisenbahn- oder dem Personenbeförderungsgesetz erhalten, periodisch oder nach Bedarf. Der Befund der Prüfung liegt zum Zeitpunkt der Publikation des Geschäftsberichts noch nicht vor.

Im Sinne der Richtlinie vom 30.10.2020 des BAV basierend auf Art. 37 des Personenbeförderungsgesetzes wurde eine Spezialprüfung Subventionen durchgeführt.

Braunwald und Glarus, im Juni 2024

Dr. Andrea Bettiga
Verwaltungsratspräsident

Markus Hobi
Geschäftsführer

Hanspeter Zweifel
Leiter Finanzen und Administration

Kennzahlen im 3-Jahresvergleich

Beträge in Tausend Franken	2023	2022	2021
Standseilbahn Linthal Braunwald abgeltungsberechtigt, öffentlicher Verkehr			
Ertrag Reiseverkehr	1'377	1'580	1'024
Ertrag Güterverkehr	439	419	470
Abgeltung Bund/Kanton	1'192	1'263	1'350
Personalaufwand	2'093	1'872	1'899
Betriebs- und Finanzaufwand	1'024	635	617
Betriebsergebnis Bahn	-389	479	71
Eigenwirtschaftlichkeit vor Abgeltung	56.96%	73.69%	57.40%
Personenfrequenzen	375'190	398'285	368'534
Güter, Gepäck & Post in Tonnen	8'325	7'225	8'122
Gesamtunternehmen inkl. Parkinganlagen Linthal			
Nebenerfolge	191	211	171
Unternehmenserfolg	-199	691	242
Nettobuchwert AV	10'509	4265	4 130
Aktivierte Investitionen	6'586	135	0
Abschreibungen	332	345	377

B I L A N Z per 31. Dezember 2023

(Vor Bilanzgewinnverwendung)

Konto- bezeichnung	Saldo CHF Berichtsjahr 2023	Jahr in %	Saldo CHF Vorjahr 2022	Vorjahr in %
A K T I V E N				
UMLAUFVERMÖGEN				
Kassa	16'043.10	0.08	23'010.10	0.29
Postcheck	5'226'668.86	26.17	208'281.76	2.58
Banken	2'015'300.13	10.09	1'117'468.47	13.87
Festgeld / Callgeld	1'000'000.00	5.01	0.00	0.00
Total Flüssige Mittel	8'258'012.09	41.36	1'348'760.33	16.73
Debitoren ggü Dritten	182'396.53	0.91	155'623.35	1.93
Delkredere	13'000.00 H	-0.07	13'000.00 H	-0.16
Total Forderungen aus Lieferungen / Leist.	169'396.53	0.85	142'623.35	1.77
Verrechnungssteuer	814.35	0.00	0.00	0.00
MWST-Abrechnungskonto	88'949.56	0.45	0.00	0.00
KK SBB Saldierung	646'358.63	3.24	1'975'552.76	24.51
REKA Check Mitarbeiter	9'550.00	0.05	10'700.00	0.13
Interne Abstimmkonti	39'478.80	0.20	47'506.98	0.59
Kontokorrent PKGL	0.00	0.00	11'470.45	0.14
KK Sportbahnen Braunwald	0.00	0.00	25'216.49	0.31
Total übrige kurzfristige Forderungen	785'151.34	3.93	2'070'446.68	25.69
Warenlager	108'205.55	0.54	91'280.00	1.13
Total Vorräte	108'205.55	0.54	91'280.00	1.13
Transitorische Aktiven	137'982.69	0.69	141'081.01	1.75
Total Aktive Rechnungsabgrenzungen	137'982.69	0.69	141'081.01	1.75
TOTAL UMLAUFVERMÖGEN	9'458'748.20	47.37	3'794'191.37	47.08

B I L A N Z per 31. Dezember 2023

(Vor Bilanzgewinnverwendung)

Konto- bezeichnung	Saldo CHF Berichtsjahr 2023	Jahr in %	Saldo CHF Vorjahr 2022	Vorjahr in %
ANLAGEVERMÖGEN				
Mobilien	99'300.00	0.50	16'200.00	0.20
Billetsystem BRSB	82'000.00	0.41	99'400.00	1.23
Fahrzeuge	9'400.00	0.05	13'400.00	0.17
Total Mobile Sachanlagen	190'700.00	0.96	129'000.00	1.60
Unterbau	89'000.00	0.45	133'000.00	1.65
Hochbau	602'000.00	3.01	703'000.00	8.72
Elektrische Einrichtungen	65'000.00	0.33	79'000.00	0.98
Drahtseile Stand- und Luftseilbahnen	0.00	0.00	0.00	0.00
Fernmelde- und Sicherungsanlagen	0.00	0.00	0.00	0.00
Anlagen im Bau	15'689.73	0.08	25'040.99	0.31
Vorprojekt NESTA (vormals ERZUB)	216'033.73	1.08	190'648.23	2.37
Ertüchtigung Seilbahn	7'010'757.34	35.11	560'275.85	6.95
Total Immoblie Sachanlagen Bahnbetrieb	7'998'480.80	40.06	1'690'965.07	20.98
Parkhaus	1'407'000.00	7.05	1'458'000.00	18.09
Parkplätze	913'400.00	4.57	987'400.00	12.25
Total Immoblie Sachanlagen Parking	2'320'400.00	11.62	2'445'400.00	30.34
Total Immoblie Sachanlagen	10'318'880.80	51.68	4'136'365.07	51.32
TOTAL ANLAGEVERMÖGEN	10'509'580.80	52.63	4'265'365.07	52.92
TOTAL A K T I V E N	19'968'329.00	100.00	8'059'556.44	100.00

B I L A N Z per 31. Dezember 2023

(Vor Bilanzgewinnverwendung)

Konto- bezeichnung	Saldo CHF Berichtsjahr 2023	Jahr in %	Saldo CHF Vorjahr 2022	Vorjahr in %
P A S S I V E N				
KURZFRISTIGES FREMDKAPITAL				
Kreditoren	252'588.58 H	-1.26	173'714.38 H	-2.16
Total Verbindlichkeiten aus Lief. / Leist.	252'588.58 H	-1.26	173'714.38 H	-2.16
Verbindlichkeiten Darlehen Aktionär	100'000.00 H	-0.50	100'000.00 H	-1.24
Total kfr. verzinsliche Verbindlichkeiten	100'000.00 H	-0.50	100'000.00 H	-1.24
Debitoren mit Haben-Saldo	0.00	0.00	57.60 H	0.00
Kreditor Aktionär	0.00	0.00	9'760.70 H	-0.12
Brunnenbergbahn Verbindlichkeiten	8'697.72 H	-0.04	5'179.49 H	-0.06
KK Sportbahnen Braunwald	169'278.42 H	-0.85	0.00	0.00
MWST-Abrechnungskonto	0.00	0.00	39'789.22 H	-0.49
5. Vereinbarung 02.00, rückzahlbar	26'899.00 H	-0.13	26'899.00 H	-0.33
Total übrige kfr. Verbindlichkeiten	204'875.14 H	-1.03	81'686.01 H	-1.01
Transitorische Passiven	344'240.23 H	-1.72	315'821.85 H	-3.92
Total Passive Rechnungsabgrenzungen	344'240.23 H	-1.72	315'821.85 H	-3.92
TOTAL KURZFRISTIGES FREMDKAPITAL	901'703.95 H	-4.52	671'222.24 H	-8.33

B I L A N Z per 31. Dezember 2023

(Vor Bilanzgewinnverwendung)

Konto- bezeichnung	Saldo CHF Berichtsjahr 2023	Jahr in %	Saldo CHF Vorjahr 2022	Vorjahr in %
LANGFRISTIGES FREMDKAPITAL				
Darlehen Aktionär, Parkanlage Linthal	800'000.00 H	-4.01	900'000.00 H	-11.17
Darlehen PostFinance, Ertüchtigung	6'400'000.00 H	-32.05	0.00	0.00
Total lfr. verzinsliche Verbindlichkeiten	7'200'000.00 H	-36.06	900'000.00 H	-11.17
BIF Ertüchtigung Seilbahn, à-fonds-perdu	5'604'251.00 H	-28.07	0.00	0.00
5. Vereinbarung 02.00, rückzahlbar	207'728.00 H	-1.04	234'627.00 H	-2.91
5. Vereinbarung 02.00, bedingt rzb	113'402.00 H	-0.57	113'402.00 H	-1.41
Total Investitionsbeiträge Bund	5'925'381.00 H	-29.67	348'029.00 H	-4.32
5. Vereinbarung 02.00, rückzahlbar	1'995'755.00 H	-9.99	1'995'755.00 H	-24.76
5. Vereinbarung 02.00, bedingt rzb	252'411.00 H	-1.26	252'411.00 H	-3.13
Total Investitionsbeiträge Kanton Aktionär	2'248'166.00 H	-11.26	2'248'166.00 H	-27.89
Total übrige langfristige Verbindlichkeiten	8'173'547.00 H	-40.93	2'596'195.00 H	-32.21
Rücklagen für Standseilbahnerneuerung	80'712.90 H	-0.40	80'480.80 H	-1.00
Total Rückstellungen	80'712.90 H	-0.40	80'480.80 H	-1.00
TOTAL LANGFRISTIGES FREMDKAPITAL	15'454'259.90 H	-77.39	3'576'675.80 H	-44.38
TOTAL FREMDKAPITAL	16'355'963.85 H	-81.91	4'247'898.04 H	-52.71

B I L A N Z per 31. Dezember 2023
(Vor Bilanzgewinnverwendung)

Konto- bezeichnung	Saldo CHF Berichtsjahr 2023	Jahr in %	Saldo CHF Vorjahr 2022	Vorjahr in %
EIGENKAPITAL				
Aktienkapital	750'000.00 H	-3.76	750'000.00 H	-9.31
Gesetzliche Gewinnreserve	184'600.00 H	-0.92	150'000.00 H	-1.86
Spezialreserve gem. Art. 36 PBG	548'927.60 H	-2.75	502'027.60 H	-6.23
Bilanzgewinn per 01.01.	2'328'130.80 H	-11.66	1'718'385.85 H	-21.32
Jahreserfolg	199'293.25	1.00	691'244.95 H	-8.58
TOTAL EIGENKAPITAL	3'612'365.15 H	-18.09	3'811'658.40 H	-47.29
TOTAL P A S S I V E N	19'968'329.00 H	-100.00	8'059'556.44 H	-100.00

ERFOLGSRECHNUNG vom 01.01.2023 - 31.12.2023

Konto- bezeichnung	Saldo CHF Berichtsjahr 2023	Jahr in %	Saldo CHF Vorjahr 2022	Vorjahr in %
Ertrag Personenverkehr	1'413'839.37 H	44.12	1'615'555.84 H	46.70
Erlösminderungen	36'517.86	-1.14	35'300.17	-1.02
Gepäck- und Güterverkehr	439'259.65 H	13.71	419'578.21 H	12.13
Nebenerlöse	191'989.94 H	5.99	187'831.90 H	5.43
Übrige Erträge	3'789.36 H	0.12	8'022.68 H	0.23
Nettoerlös aus Lieferungen / Leistungen	2'012'360.46 H	62.79	2'195'688.46 H	63.47
Abgeltungen Kanton	321'925.00 H	10.05	341'184.00 H	9.86
Abgeltungen BAV Bund	870'390.00 H	27.16	922'459.96 H	26.67
BETRIEBSERTRAG	3'204'675.46 H	100.00	3'459'332.42 H	100.00
Material- und Fremdaufwand	268'048.14	-8.36	252'479.20	-7.30
BRUTTOGEWINN 1	2'936'627.32 H	91.64	3'206'853.22 H	92.70
Personalaufwand Betrieb	1'651'112.05	-51.52	1'471'563.40	-42.54
Sozialversicherungsaufwand	352'709.50	-11.01	303'932.00	-8.79
Übriger Personalaufwand	117'825.69	-3.68	126'047.81	-3.64
Verr. Sparte RPV an Nebengeschäft	28'521.58 H	0.89	29'494.00 H	0.85
Personalaufwand	2'093'125.66	-65.31	1'872'049.21	-54.12
BRUTTOGEWINN 2	843'501.66 H	26.32	1'334'804.01 H	38.59

ERFOLGSRECHNUNG vom 01.01.2023 - 31.12.2023

Konto- bezeichnung	Saldo CHF Berichtsjahr 2023	Jahr in %	Saldo CHF Vorjahr 2022	Vorjahr in %
Raumaufwand	9'543.25	-0.30	8'755.42	-0.25
Unterhaltsaufwand	534'101.50	-16.67	263'763.96	-7.62
Fahrzeug- und Transportaufwand	22'209.63	-0.69	4'637.38	-0.13
Versicherungsaufwand	44'071.88	-1.38	45'017.99	-1.30
Energie- und Entsorgungsaufwand	110'430.24	-3.45	92'784.79	-2.68
Verwaltungs- und Informatikaufwand	162'867.55	-5.08	100'596.42	-2.91
Werbeaufwand	144'546.09	-4.51	116'149.01	-3.36
Übriger Betriebsaufwand	1'856.04	-0.06	1'898.23	-0.05
TOTAL ÜBRIGER BETRIEBLICHER AUFWAND	1'029'626.18	-32.13	633'603.20	-18.32
BETRIEBSERFOLG 1 (EBITDA)	186'124.52	-5.81	701'200.81 H	20.27
Abschreibungen und Wertberichtigungen	207'650.21	-6.48	220'000.00	-6.36
BETRIEBSERFOLG 2 (EBIT)	393'774.73	-12.29	481'200.81 H	13.91
Finanzaufwand	1'103.65	-0.03	1'612.41	-0.05
Finanzertrag	6'024.13 H	0.19	0.00	0.00
Finanzerfolg	4'920.48 H	0.15	1'612.41	-0.05
Ausserordentlicher, einmaliger periodenfremder Erfolg	452.95	-0.01	0.00	0.00
JAHRESERFOLG (Sparte RPV d.h. vor Nebengeschäft)	389'307.20	-12.15	479'588.40 H	13.86
Erfolg Nebengeschäft (nicht abgeltungsberechtigt)	190'013.95 H	5.93	211'656.55 H	6.12
JAHRESERFOLG (nach Nebengeschäft)	199'293.25	-6.22	691'244.95 H	19.98

ANHANG zur Jahresrechnung 2023

	Betrag CHF Berichtsjahr 2023	Betrag CHF Vorjahr 2022
--	------------------------------------	-------------------------------

Angaben über die in der Jahresrechnung angewandten Grundsätze

In der Jahresrechnung wurden die nachfolgenden wesentlichen Grundsätze angewendet.

Angaben zur Stetigkeit und Darstellung

Der Erfolg aus den Nebengeschäften Parking und Automaten-Kiosk wird in den Details zur Erfolgsrechnung neu separat (mit Zwischentotalen) dargestellt.

Angewandte Bewertungsgrundsätze**Mobile und immobile Sachanlagen Bahnbetrieb**

Die vorgenommenen Abschreibungen auf den mobilen und immobilen Sachanlagen sind nach den gesetzlichen Grundlagen vorgenommen worden. Diese werden periodisch und nach Bedarf durch das BAV geprüft und genehmigt. Die Abschreibungen werden linear verbucht.

Immobilien Sachanlagen Parking

Die bei den immobilen Sachanlagen Parking vorgenommenen Abschreibungen basieren auf den steuerlich zulässigen Abschreibungssätzen.

Weitere vom Gesetz verlangte Angaben**Nahestehende Parteien**

Zu den nahestehenden Parteien gehört namentlich der Kanton Glarus, als Aktionär der Gesellschaft.

Erklärung, dass Anzahl Vollzeitstellen im Jahresdurchschnitt nicht über 10, 50 bzw. 250 liegen

Die Anzahl Vollzeitstellen liegt im Jahresdurchschnitt nicht über 50 Mitarbeitenden.

Erläuterungen ausserordentlicher, einmaliger, periodenfremder Erfolg

- Aufrechnung MWST-Revision pro 2018-2021 inkl. Zins	-15'106	0.00
- Ausgleichkasse Transport; Rückverg. Verwaltungskosten 2022	405	0.00
- Glarner PK; Rückvergütung Sicherheitsfonds BVG	14'248	0.00
Total ausserordentlicher, einmaliger, periodenfremder Erfolg	-453	0.00

ANHANG zur Jahresrechnung 2023

	Betrag CHF Berichtsjahr 2023	Betrag CHF Vorjahr 2022
Aktiven zur Sicherung eigener Verbindlichkeiten		
- Immobile Sachanlagen Bahnbetrieb (Buchwert)	756'000	915'000
Über den Bestand von Pfandrechten gibt das Eisenbahnpfandbuch des Eidg. Verkehrs- und Energiedepartementes Auskunft.		
Sachversicherungswerte (inkl. Brandversicherung)	21'875'000	21'875'000
Betriebshaftpflicht	50'000'000	50'000'000

ANLAGEN- UND ABSCHREIBUNGSRECHNUNG ZUR JAHRESRECHNUNG 2023

ANLAGENRECHNUNG	ND	Bestand 01.01.2023	Zugang 2023	Abgang 2023	Bestand 31.12.2023	Buchwert 31.12.2023
Bet. Touristinfo Glarnerland GmbH		0	0	0	0	0
Bet. Touristinfo Glarnerland GmbH		0	0	0	0	0
Unterbau	40	133'000	0	0	1'748'620	89'000
Bauten, Land (bedingt rzb)	50	703'000	0	0	5'059'257	602'000
Bauten, Land (à-fonds-perdu)	0	0	0	0	2'300'000	0
Elektromech. Einrichtungen (bedingt rzb)	25	0	0	0	1'398'586	0
Elektromech. Einrichtungen (à-fonds-perdu)	0	0	0	0	1'232'000	0
Elektrische Einrichtungen	25	79'000	0	0	356'502	65'000
Drahtseile	10	0	0	0	169'100	0
Seiltragrollen	15	0	0	0	383'520	0
Fernmelde- und Sicherungsanlagen	25	0	0	0	195'831	0
Personenwagen (bedingt rzb)	25	0	0	0	1'585'564	0
Personenwagen (à-fonds-perdu)	0	0	0	0	1'068'000	0
Güterwagen	25	0	0	0	347'216	0
Büromobiliar, Raumausstattung	12	0	11'122	0	212'046	10'300
Geräte und Werkzeuge	10	0	0	0	215'503	0
Kleinfahrzeuge	10	13'400	0	0	40'663	9'400
Billettsystem, Skidata	10	99'400	8'396	0	257'823	82'000
Büromaschinen, Informatik, Gästeinfo	5	16'200	90'832	0	131'071	89'000
Standseilbahn		1'044'000	110'350	0	16'701'303	946'700
Parkhaus Linthal	50	1'458'000	0	0	2'558'068	1'407'000
Parkplätze Linthal	30	987'400	0	0	2'232'409	913'400
Parkinganlagen Linthal		2'445'400	0	0	4'790'477	2'320'399
Anlagen im Bau		25'041	0	9'351	15'690	15'690
Vorprojekt NESTA (vormals ERZUB)		190'648	25'386	0	216'034	216'034
Ertüchtigung Standseilbahn		560'276	6'450'482	0	7'010'757	7'010'757
Anlagen im Bau		775'965	6'475'867	9'351	7'242'481	7'242'481
TOTAL ANLAGEVERMÖGEN		4'265'365	6'586'217	9'351	28'734'261	10'509'581

ANLAGEN- UND ABSCHREIBUNGSRECHNUNG ZUR JAHRESRECHNUNG 2023**ABSCHREIBUNGSRECHNUNG**

	Bestand 01.01.2023	Abschreibung 2023	Zuschreibung 2023	Bestand 31.12.2023
Bet. Touristinfo Glarnerland GmbH	0	0	0	0
Bet. Touristinfo Glarnerland GmbH	0	0	0	0
Unterbau	1'615'620	44'000	0	1'659'620
Bauten, Land (bedingt rzb)	4'356'257	101'000	0	4'457'257
Bauten, Land (à-fonds-perdu)	2'300'000	0	0	2'300'000
Elektromech. Einrichtungen (bedingt rzb)	1'398'586	0	0	1'398'586
Elektromech. Einrichtungen (à-fonds-perdu)	1'232'000	0	0	1'232'000
Elektrische Einrichtungen	277'502	14'000	0	291'502
Drahtseile	169'100	0	0	169'100
Seiltragrollen	383'520	0	0	383'520
Fernmelde- und Sicherungsanlagen	195'831	0	0	195'831
Personenwagen (bedingt rzb)	1'585'564	0	0	1'585'564
Personenwagen (à-fonds-perdu)	1'068'000	0	0	1'068'000
Güterwagen	347'216	0	0	347'216
Büromöbiliar, Raumausstattung	200'923	822	0	201'745
Geräte und Werkzeuge	215'503	0	0	215'503
Kleinfahrzeuge	27'263	4'000	0	31'263
Billettsystem, Skidata	150'027	25'796	0	175'823
Büromaschinen, Informatik, Gästeinfo	24'039	18'032	0	42'071
Standseilbahn	15'546'953	207'650	0	15'754'603
Parkhaus Linthal	1'100'068	51'000	0	1'151'068
Parkplätze Linthal	1'245'009	74'000	0	1'319'009
Parkinganlagen Linthal	2'345'077	125'000	0	2'470'077
Anlagen im Bau	0	0	0	0
Vorprojekt NESTA (vormals ERZUB)	0	0	0	0
Ertüchtigung Standseilbahn	0	0	0	0
Anlagen im Bau	0	0	0	0
TOTAL ABSCHREIBUNGEN	17'892'030	332'650	0	18'224'680

ANLAGEN- UND ABSCHREIBUNGSRECHNUNG ZUR JAHRESRECHNUNG 2023**BUCHWERT ANLAGENRECHNUNG**

	Bestand 01.01.2023	Zunahme 2023	Abnahme 2023	Bestand 31.12.2023
Total Anlagenrechnung	22'157'394	6'586'217	9'351	28'734'261
Total Abschreibungsrechnung	17'892'029	332'650	0	18'224'680
TOTAL BUCHWERT ANLAGENRECHNUNG	4'265'365	6'253'567	9'351	10'509'581

BILANZGEWINNVERWENDUNG

	Saldo CHF Berichtsjahr 2023	Saldo CHF Vorjahr 2022
Zur Verfügung der Generalversammlung		
Gewinnvortrag per 01.01.	2'328'130.80	1'718'385.85
Jahreserfolg	-199'293.25	691'244.95
Zur Verfügung der Generalversammlung	2'128'837.55	2'409'630.80
Antrag des Verwaltungsrates		
Auflösung / Bildung Spezialreserve Art. 36 PBG	116'481.60	-46'900.00
Zuweisung Gesetzliche Gewinnreserve	0.00	-34'600.00
Gewinnvortrag per 31.12.	2'245'319.15	2'328'130.80

Bericht der Revisionsstelle
an die Generalversammlung der
Braunwald-Standseilbahn AG
8784 Braunwald

Ziegelbrücke, 30. April 2024/JTR

Bericht der Revisionsstelle zur Eingeschränkten Revision

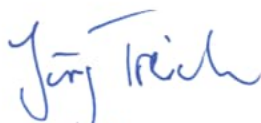
Als Revisionsstelle haben wir die Jahresrechnung (Bilanz, Erfolgsrechnung und Anhang) der **Braunwald-Standseilbahn AG** für das am **31.12.2023** abgeschlossene Geschäftsjahr geprüft.

Für die Jahresrechnung ist der Verwaltungsrat verantwortlich, während unsere Aufgabe darin besteht, die Jahresrechnung zu prüfen. Wir bestätigen, dass wir die gesetzlichen Anforderungen hinsichtlich Zuverlässigkeit und Unabhängigkeit erfüllen.

Unsere Revision erfolgte nach dem Schweizer Standard zur Eingeschränkten Revision. Danach ist diese Revision so zu planen und durchzuführen, dass wesentliche Fehlaussagen in der Jahresrechnung erkannt werden. Eine eingeschränkte Revision umfasst hauptsächlich Befragungen und analytische Prüfungshandlungen sowie den Umständen angemessene Detailprüfungen der beim geprüften Unternehmen vorhandenen Unterlagen. Dagegen sind Prüfungen der betrieblichen Abläufe und des internen Kontrollsystems sowie Befragungen und weitere Prüfungshandlungen zur Aufdeckung deliktischer Handlungen oder anderer Gesetzesverstösse nicht Bestandteil dieser Revision.

Bei unserer Revision sind wir nicht auf Sachverhalte gestossen, aus denen wir schliessen müssten, dass die Jahresrechnung sowie der Antrag über die Verwendung des Bilanzgewinns nicht dem schweizerischen Gesetz und den Statuten entsprechen.

Glaronia Treuhand AG



Jürg Treichler
Zugelassener Revisionsexperte
Leitender Revisor



Daniel Pérez
Zugelassener Revisor

Beilagen: Jahresrechnung und Antrag über die Verwendung des Bilanzgewinns